



**MINISTÉRIO PÚBLICO DO ESTADO DE SÃO PAULO**  
**SUBPROCURADORIA-GERAL DE JUSTIÇA DE PLANEJAMENTO INSTITUCIONAL**  
**CENTRO DE CONTROLE INTERNO**

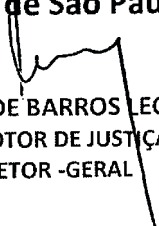
---

**RELATÓRIO DE GESTÃO FISCAL**

**2º Quadrimestre de 2019**

Fonte de Informações  
SIAFEM-SP - Sistema de Administração Financeira  
para Estados e Municípios

**AUTORIZO**  
**Publicação na Imprensa Oficial do**  
**Estado de São Paulo**

  
**RICARDO DE BARROS LEONEL**  
**PROMOTOR DE JUSTIÇA**  
**DIRETOR -GERAL**

---





MINISTÉRIO PÚBLICO DO ESTADO DE SÃO PAULO  
SUBPROCURADORIA GERAL DE JUSTIÇA DE PLANEJAMENTO INSTITUCIONAL  
RELATÓRIO DE GESTÃO FISCAL


Demonstrativo da Despesa de Pessoal  
Orçamento Fiscal e da Seguridade Social

Período de Referência : Setembro de 2018 à Agosto de 2019 - 2º Quadrimestre de 2019


RGF – ANEXO I (LRF, art.55, inciso I, alínea “a”) R\$

DESPESA COM PESSOAL	DESPESAS EXECUTADAS (Últimos 12 meses)	
	LIQUIDADAS (A)	INSCRITAS EM RESTOS A PAGAR NÃO PROCESSADOS (B)
<b>DESPESA BRUTA COM PESSOAL (I)</b>	<b>2.212.243.423,40</b>	<b>0,00</b>
Pessoal Ativo	1.689.369.080,43	0,00
Pessoal Inativo e Pensionistas	522.874.342,97	0,00
Outras despesas de pessoal decorrentes de Contratos de Terceirização (§1º do art. 18 da LRF)		
<b>DESPESAS NÃO COMPUTADAS (§1º do art.19 da LRF) (II)</b>		
Indenizações por Demissão e Incentivos à Demissão Voluntária		
Decorrentes de Decisão Judicial		
Despesas de Exercícios Anteriores		
Inativos e Pensionistas com Recursos Vinculados		
<b>DESPESA LÍQUIDA COM PESSOAL (III)=(I-II)</b>	<b>2.212.243.423,40</b>	<b>0,00</b>
<b>DESPESA TOTAL COM PESSOAL - DTP (IV)=( III a + III b)</b>	<b>2.212.243.423,40</b>	<b>0,00</b>
<b>APURAÇÃO DO CUMPRIMENTO DO LIMITE LEGAL</b>		
<b>RECEITA CORRENTE LÍQUIDA - RCL (V)</b>	<b>155.910.091.108,00</b>	<b>VALOR</b>
(-) Transferências obrigatórias da União relativas às emendas individuais (V) (§ 13, art. 166 da CF)	<b>49.873.085,62</b>	
<b>RECEITA CORRENTE LÍQUIDA AJUSTADA</b>	<b>155.860.218.022,38</b>	<b>1,42%</b>
% da DESPESA TOTAL COM PESSOAL - DTP sobre a RCL (VI)= (IV/V)*100		
<b>LIMITE MÁXIMO (incisos I, II e III do art. 20 da LRF) - 2,00%</b>	<b>3.117.204.360,45</b>	
<b>LIMITE PRUDENCIAL (parágrafo único do art. 22 da LRF) - 1,90%</b>	<b>2.961.344.142,43</b>	
<b>LIMITE ALERTA ( Incis II do Parágrafo 1º DO Artigo 59 LRF) 1,80%</b>	<b>2.805.483.924,40</b>	

Notas: Receita Corrente Líquida ( RCL ) - Dados Fornecidos pela Contadoria Geral do Estado  
Fonte da Informação: SIGEO-BIE - SIAFEM-SP - Sistema de Administração Financeira para Estados e Municípios.  
Análise Técnica: Centro de Controle Interno do Ministério Público do Estado de São Paulo  
Dados Atualizados em 25/09/2019

  
**RICARDO DE BARROS LEONEL**  
Promotor de Justiça  
Diretor-Geral

  
**GIANPAOLO POGGIO SMANIO**  
Responsável pelo Ministério Público  
Procurador-Geral de Justiça

  
**MILTON JOSÉ GALLO JUNIOR**  
Responsável pelo Centro de Controle Interno  
CRC 1SP. 179.655/A

MINISTÉRIO PÚBLICO DO ESTADO DE SÃO PAULO  
 SUBPROCURADORIA-GERAL DE JUSTIÇA DE PLANEJAMENTO INSTITUCIONAL  
 CENTRO DE CONTROLE INTERNO  
 (Artigos 2º e 5º, § 2º da Lei Complementar 101/00); §§ 1º e 2º do artigo 2º da Lei Federal nº 9.717/98  
 Período de Referência: 2º QUADRIMESTRE DE 2019

DESPESA TOTAL	EXERCÍCIO DE 2019												TOTAL ACUMULADO DOS 12 ÚLTIMOS MESES
	SETEMBRO	OUTUBRO	NOVEMBRO	DEZEMBRO	JANEIRO	FEVEREIRO	MARÇO	ABRIL	MAIO	JUNHO	JULHO	AGOSTO	
<b>PESSOAL INATIVO E PENSIONISTAS</b>	48.440.764,77	35.329.167,32	36.503.471,94	76.755.487,34	31.355.688,49	27.334.261,24	51.940.827,23	43.480.772,57	44.832.609,98	44.313.103,94	43.145.497,68	38.422.690,47	522.874.342,97
31900100 - APOSENTADORIAS E RESERVA E REFORMAS	9.660.314,42	9.704.918,88	9.732.130,63	16.683.327,24	6.677.313,68	4.733.128,90	17.685.638,03	9.966.757,84	10.070.524,10	10.117.312,86	10.234.607,18	10.800.591,17	126.066.564,93
31900119 - ATRASADOS-OUTROS PODERES/MINIST. PÚBLICO	9.660.314,42	9.704.918,88	9.732.130,63	16.683.327,24	6.677.313,68	4.733.128,90	17.685.638,03	9.966.757,84	10.070.524,10	10.117.312,86	10.234.607,18	10.800.591,17	126.066.564,93
31900100 - PENSÕES	0,00	0,00	0,00	0,00	0,00	0,00	0,00	0,00	0,00	0,00	0,00	0,00	0,00
31900100 - OUTROS BENEFÍCIOS PREVIDENCIÁRIOS	38.780.450,35	26.624.248,44	26.771.341,31	60.072.160,10	24.678.374,81	22.601.132,34	34.255.189,20	33.514.014,73	34.782.085,88	34.195.791,08	32.910.890,50	27.822.099,30	396.807.778,04
31900701 - CONTRIBUIÇÃO PATRONAL	132.956,93	127.073,06	130.549,68	260.242,09	149.967,85	150.212,62	163.284,70	160.350,62	167.175,97	172.218,27	174.095,05	178.098,24	1.966.225,08
31911301 - CONTRIB PATRONAL-SAO PAULO PREVIDENCIA-SPPRE	21.431.746,76	21.261.315,52	21.451.563,94	31.835.645,04	24.521.763,22	22.167.649,30	22.089.762,72	21.691.884,12	23.008.921,88	22.941.732,22	22.809.902,88	22.755.965,28	277.958.852,28
31909434 - REMBOLSO DE FÉRIAS INATIVOS	17.046.493,77	5.119.784,91	5.158.657,13	27.866.192,80	6.643,74	283.270,42	11.259.438,98	11.471.143,25	11.555.218,67	11.058.199,11	9.899.284,96	4.686.770,98	115.406.998,72
31909435 - REMB.FÉRIAS-OUTRO PODER E MIN.PUBL.INATIVOS	169.252,69	116.074,95	30.671,16	110.080,17	0,00	0,00	742.702,80	190.636,74	53.769,36	23.641,48	37.607,61	1.264,80	1.475.701,96
<b>PESSOAL ATIVO</b>	127.088.212,84	124.965.818,09	125.115.055,27	192.186.885,20	142.176.102,72	140.054.904,62	141.840.325,47	141.041.076,48	137.813.037,35	139.242.561,26	137.766.384,05	140.078.716,08	1.689.369.080,43
31901100 - VENCIMENTOS, VANTAGENS E OUTRAS DESPESAS VARIÁVEIS	125.736.339,49	123.705.792,60	124.742.231,45	191.538.923,46	141.273.298,11	136.824.152,80	137.167.194,68	135.540.036,85	133.766.972,24	134.650.824,08	133.196.469,40	134.583.655,70	1.652.725.890,86
31901111 - PESSOAL CIVIL PAGO PELO DDPE	103.639.817,79	102.444.327,32	102.538.890,79	106.568.721,21	109.757.403,05	112.093.064,79	112.891.419,75	112.144.397,76	111.524.424,61	111.368.427,99	111.094.160,10	111.165.245,60	1.307.220.260,76
31901128 - PESSOAL CIVIL PAGO PELO DDPE-13 SALARIO	4.167.185,98	3.508.112,86	4.293.418,64	53.347.437,96	8.297.473,68	4.835.404,57	4.980.562,63	4.718.522,79	4.429.347,37	4.324.270,66	4.461.825,03	4.789.703,74	106.153.265,91
31901130 - PESSOAL CIVIL PAGO PELO DDPE - 1/3 FERIAS	394.787,10	307.283,44	366.356,47	10.281,87	1.317.400,23	423.885,90	520.111,29	536.303,92	572.777,63	1.501.606,28	525.605,04	703.842,90	7.180.242,07
31901133 - VENCITOS.ATRASADOS-OUTR.PODERES E MINIST.PUB	15.642.513,99	15.527.964,14	15.586.763,59	28.728.364,63	19.574.632,33	17.220.501,93	16.538.886,20	15.917.215,43	15.096.506,62	15.278.727,29	14.994.367,08	15.780.936,37	205.887.379,60
31901136 - ABONO DE PERMANENCIA	1.892.034,63	1.918.104,84	1.956.841,96	2.881.829,51	2.326.388,82	2.251.295,61	2.236.214,81	2.223.596,95	2.143.916,01	2.168.766,27	2.120.512,15	2.143.927,09	26.263.427,97
31909416 - OUTRAS INDENIZACOES	0,00	0,00	0,00	12.268,28	0,00	0,00	0,00	0,00	0,00	0,00	0,00	0,00	21.314,55
31911300 - OBRIGACOES PATRONAIS	978.241,19	907.101,14	0,00	0,00	521.082,54	2.779.474,70	4.249.803,65	5.133.984,53	3.683.915,41	4.222.179,67	4.205.373,30	5.127.322,41	31.808.478,54
31911302 - CONTRIB ESTADO P/COBERTURA INSUF.FIN.SPPREV	978.241,19	907.101,14	0,00	0,00	521.082,54	2.779.474,70	4.249.803,65	5.133.984,53	3.683.915,41	4.222.179,67	4.205.373,30	5.127.322,41	31.808.478,54
31901300 - BENEFÍCIOS PREVIDENCIÁRIOS	373.632,16	352.924,35	372.824,82	647.961,74	381.722,07	451.277,12	423.327,14	367.055,10	362.149,70	369.557,51	364.541,35	367.737,97	4.834.711,03
31901312 - OUTRAS CONTRIBUICOES DE PREV.SOCIAL	2.044,17	2.044,17	1.905,90	1.525,66	3.051,32	1.525,66	2.423,18	2.019,42	2.019,42	2.019,42	2.019,42	2.019,42	24.123,40
31901322 - PARCELAM.DE DEBITOS JUNTO A PREV.SOCIAL	96.692,24	96.933,78	97.211,29	97.463,11	97.992,44	97.714,92	98.244,25	98.485,79	98.753,02	99.030,53	99.272,07	99.565,00	1.177.368,44
31901324 - PREVIDENCIA SOCIAL/PESSOAL COMISSONADO	274.895,75	253.946,40	273.707,63	548.972,97	280.955,83	351.759,02	323.557,23	266.146,13	261.377,26	268.507,56	263.249,86	266.153,55	3.633.229,19
<b>TOTAL GERAL</b>	175.528.977,61	161.291.985,41	161.618.528,21	268.942.372,54	173.531.791,21	167.389.165,86	193.781.152,70	184.521.849,05	182.665.647,33	183.555.665,20	180.911.881,73	178.501.406,55	2.212.343.423,40

Nota: Receita Corrente Líquida (RCL) - Dados Fornecidos pela Contadoria Geral do Estado  
 Fonte da Informação: SIGEO-RIE - SIAF-EM-SP - Sistema de Administração Financeira para Estados e Municípios.  
 Dados Atualizados: 25/09/2019

**RICARDO DE BARROS LEONEL**  
 Diretor-Geral

**GIANPAOLO POGGIO SMANO**  
 Responsável pelo Ministério Público  
 Procurador-Geral de Justiça

**MILTON JOSE GALLO JUNIOR**  
 Responsável pelo Centro de Controle Interno  
 CRC.15P.193.655-44

GOVERNO DO ESTADO DE SÃO PAULO  
RELATÓRIO RESUMIDO DA EXECUÇÃO ORÇAMENTÁRIA  
DEMONSTRATIVO DA RECEITA CORRENTE LÍQUIDA  
ORÇAMENTOS FISCAL E DA SEGURIDADE SOCIAL  
SETEMBRO DE 2018 A AGOSTO DE 2019

ESPECIFICAÇÃO	EVOLUÇÃO DA RECEITA REALIZADA NOS ÚLTIMOS 12 MESES												TOTAL (ÚLTIMOS 12 MESES)	PREVISÃO ATUALIZADA
	EXERCÍCIO DE 2019													
	SETEMBRO	OUTUBRO	NOVEMBRO	DEZEMBRO	JANEIRO	FEVEREIRO	MARÇO	ABRIL	MAIO	JUNHO	JULHO	AGOSTO		
<b>RECEITAS CORRENTES (I)</b>	16.138.988	16.392.991	16.478.493	20.049.715	22.970.766	18.911.318	17.253.671	16.888.476	17.101.683	16.310.129	17.230.131	17.109.919	212.939.577	213.305.156
Impostos, Taxas e Contribuições de Melhoria	12.897.900	13.007.320	12.518.602	13.622.477	20.461.568	16.070.909	14.991.797	14.538.688	14.139.944	13.383.879	14.151.739	14.094.326	174.029.148	180.959.429
ICMS	11.543.390	11.774.136	11.485.532	11.934.299	12.536.223	11.462.267	11.495.126	12.220.173	11.914.641	11.412.039	11.960.432	11.973.956	145.470.482	145.470.482
IPVA	500.430	476.494	337.746	591.272	6.526.482	2.989.239	2.087.929	708.300	630.243	555.196	583.809	555.172	16.492.371	16.680.899
ITCD	150.963	199.233	173.496	490.588	125.035	297.910	220.174	692.066	722.862	658.632	685.308	676.535	3.154.370	3.392.000
IRRF	701.117	607.456	521.828	606.719	559.521	737.757	611.752	579.659	597.659	517.582	635.906	642.381	5.324.433	8.400.000
Outras Impostos, Taxas e Contribuições de Melhoria	482.952	478.135	482.885	482.885	692.308	533.676	496.503	578.925	557.014	944.910	556.113	547.742	8.407.067	7.242.554
Contribuições	417.202	329.530	305.349	498.501	590.022	543.245	528.231	550.096	524.883	426.100	467.841	467.841	5.386.334	5.770.444
Recursos Patrimoniais	117.970	130.140	111.322	137.726	129.333	329.094	118.692	129.848	145.405	123.148	140.697	126.289	1.564.239	1.400.355
Resalvos de Aplicação Financeira	299.232	199.380	194.027	360.775	199.761	245.752	240.111	244.413	379.478	296.952	820.662	341.552	3.822.096	4.310.089
Outras Receitas Patrimoniais	3.035	1.502	1.335	1.319	770	557	2.889	1.475	1.094	1.142	1.647	1.214	17.978	19.794
Receita Agropecuária	2.852	12.123	11.249	6.500	8.168	9.821	8.338	12.688	13.257	5.576	13.966	6.426	110.963	120.256
Receita Industrial	108.729	247.835	273.694	337.410	239.588	236.445	242.393	263.268	263.268	243.152	256.896	309.702	3.005.039	3.137.815
Receita de Serviços	1.569.179	1.586.235	2.234.630	2.528.330	983.980	1.347.085	853.812	839.766	1.246.509	880.491	855.020	1.272.921	16.197.947	12.067.705
Transferências Correntes	51.921	59.685	73.447	85.455	92.688	102.049	75.711	74.813	95.571	75.715	61.776	74.530	933.550	949.442
Conta-Parte do FPE	37.176	37.176	37.176	37.176	37.176	37.176	37.176	37.176	37.176	37.176	37.176	37.176	148.702	148.702
Transferências da LC 87/1996	90.714	92.074	88.399	85.155	83.422	88.307	85.285	86.463	84.664	88.788	89.882	80.445	1.064.959	1.084.500
Transferências do FUNDEF	1.389.308	1.397.290	2.035.608	2.299.185	897.870	1.156.729	692.816	678.900	1.066.274	715.988	703.362	1.117.955	14.000.935	10.033.762
Outras Transferências Correntes	657.136	710.331	647.749	909.458	359.835	267.407	267.407	325.576	355.714	330.879	433.691	409.748	5.785.100	3.987.159
Outras Receitas Correntes	4.237.971	4.386.870	4.055.838	4.690.851	5.346.409	4.899.274	4.615.799	4.615.799	4.262.018	4.151.637	4.559.148	4.258.707	57.029.486	50.838.455
<b>DEDUÇÕES (II)</b>	3.253.469	3.289.691	3.153.464	3.405.081	6.428.522	4.381.128	3.938.137	3.840.066	3.318.414	3.205.530	3.293.717	3.293.717	44.425.139	45.015.984
Transferências Constitucionais e Legais	389.835	381.220	385.816	568.300	434.815	386.876	379.594	383.083	396.529	395.244	386.195	386.655	4.874.152	5.050.215
Contrib. do Servidor para o Plano de Previdência	11.873	14.240	24.895	20.890	17.815	14.409	19.474	27.624	27.412	28.987	27.749	19.865	255.233	292.256
Compensação Financeira entre Regimes Previdenciários	582.854	701.719	491.663	666.581	715.311	563.997	622.069	765.026	519.662	571.886	827.224	558.470	7.474.962	7.474.962
Contribuições ao FUNDEF	11.901.014	12.006.121	12.419.655	15.148.864	15.375.802	13.570.909	12.294.397	12.272.677	12.839.666	12.258.492	12.671.283	12.851.211	155.910.091	162.946.701
<b>RECEITA CORRENTE LÍQUIDA (III) = (I - II)</b>	12.885.519	13.103.300	13.325.039	16.641.651	16.542.264	14.530.193	13.255.274	13.047.799	13.783.269	13.154.600	13.976.848	13.817.202	167.529.486	168.289.171
													49.873	
													(e) RCL Ajustada	155.860.218

Fonte: SIAFEM/SP - Dados - COJSEFAZ - 24/08/2019 13h

Notas:

155.910.091.108,00  
49.873.085,62  
155.860.218.022,38