

CAPITAL E REGIÃO

METROPOLITANA

AGENDAMENTO DE PERÍCIA


LICENÇA SAÚDE

Passo a Passo

Resolução 1.311/2021-PGJ, de 25 de fevereiro de 2021



PASSO A PASSO



INICIE O PROCESSO

ATENÇÃO: PROCESSO DISPONÍVEL APENAS PARA CAPITAL E REGIÃO METROPOLITANA

- ▶ Acesse o SEI
- ▶ Clique em Iniciar Processo
- ▶ Selecione **Área de Saúde – Licença Saúde (Integrante do MPSP)** ou **Área de Saúde - Licença Saúde (Pessoas da Família)**, conforme o caso

The screenshot shows the SEI logo at the top. Below it is a menu with the following items: Iniciar Processo, Pesquisa, Textos Padrão, Modelos Favoritos, and Blocos de Assinatura. A red arrow points to the 'Iniciar Processo' item. To the right of the menu is a dropdown menu titled 'Escolha o Tipo do Processo:' with a plus sign icon. The dropdown is open, showing the selected option: 'Área de Saúde – Licença Saúde (Integrante do MPSP)'. A red arrow points to this dropdown. A blue speech bubble next to the dropdown contains the text: 'Pode ser necessário expandir para localizar as opções'.

PREENCHA

- ▶ Em **Classificação por Assunto**, preencha com Licença Saúde
- ▶ Em **Interessado** escreva o nome do servidor
- ▶ Em **Nível de Acesso** selecione: restrito
- ▶ Os demais campos não são de preenchimento obrigatório
- ▶ Clique em **Salvar** para gerar o protocolo



Iniciar Processo

Classificação por Assunto:

Licença Saúde

Interessado:

Nome Sobrenome

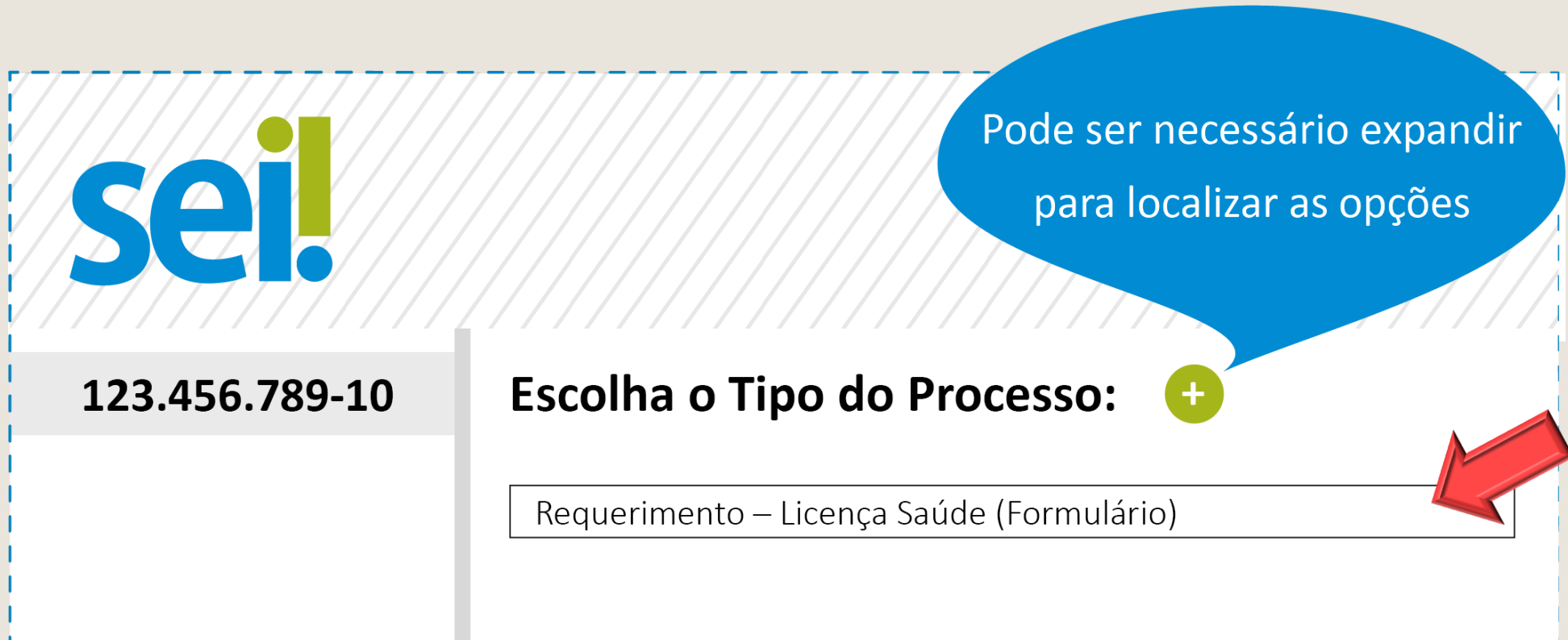
Nível de Acesso

Restrito

Salvar

INCLUA DOCUMENTOS

- ▶ Com o processo selecionado no menu esquerdo, clique no ícone de inclusão de documentos e selecione **Requerimento – Licença Saúde (Formulário)**.



The screenshot shows the SEI system interface. On the left, there is a sidebar with the SEI logo and a process ID '123.456.789-10'. The main area displays the text 'Escolha o Tipo do Processo:' followed by a green plus icon. Below this, a dropdown menu is open, showing the option 'Requerimento – Licença Saúde (Formulário)'. A red arrow points to this option. A blue speech bubble contains the text: 'Pode ser necessário expandir para localizar as opções'.

sei!

123.456.789-10

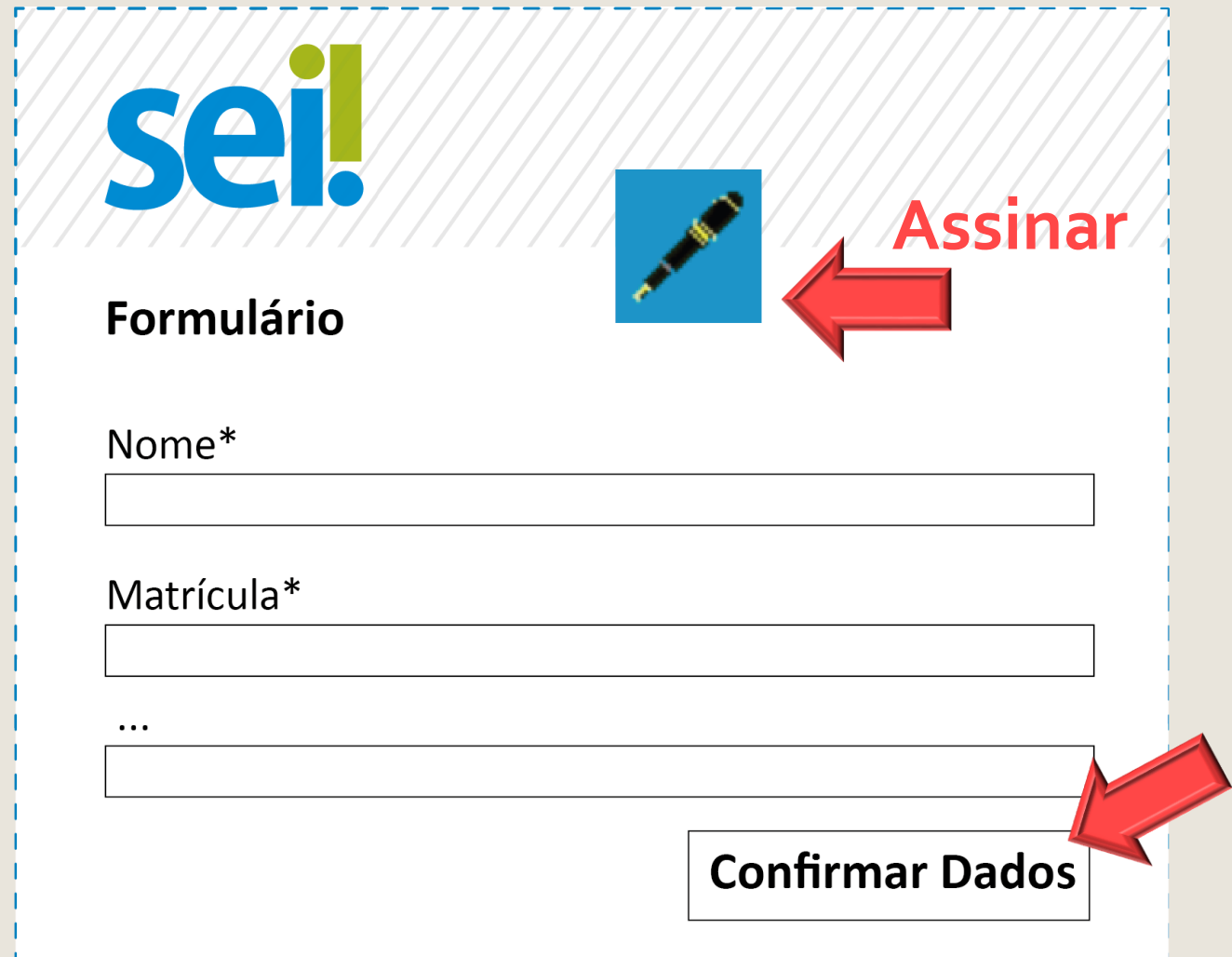
Escolha o Tipo do Processo: +

Requerimento – Licença Saúde (Formulário)

Pode ser necessário expandir para localizar as opções

FORMULÁRIO

- ▶ Preencha o formulário e, finalize em **Confirmar Dados**
- ▶ Selecione o ícone **Assinar**. Insira sua senha para efetivar sua assinatura.
- ▶ **Atenção:** é obrigatória a inclusão do atestado médico ao processo



The screenshot shows a web form titled 'sei!' with a blue and green logo. The form is titled 'Formulário' and contains three input fields: 'Nome*', 'Matrícula*', and an empty field with '...' above it. A red arrow points to a blue square icon of a pen, labeled 'Assinar' in red text. Another red arrow points to a 'Confirmar Dados' button at the bottom right of the form.

sei!

Formulário

Nome*

Matrícula*

...

Assinar

Confirmar Dados

CIÊNCIA E ENCAMINHAMENTO

- ▶ O processo deverá ser encaminhado ao superior hierárquico, para que esse tome ciência.



Enviar Processo

- ▶ Após a ciência, o superior hierárquico deverá encaminhar o processo para a unidade dentro do SEI: **AS Perícias**.

PROTOCOLO DE AGENDAMENTO

Após o recebimento do processo, a Área de Saúde expedirá, através do SEI e com cópia para o e-mail do servidor, o **Protocolo de Agendamento**, contendo a data da perícia e orientações que deverão ser por ele observadas.