

MANUAL BÁSICO PARA LOCALIZAÇÃO DE INDIVÍDUOS

Versão 2.0

**CENTRO DE APOIO OPERACIONAL ÀS PROMOTORIAS
CRIMINAIS – CAOCRIM**

CENTRO DE APOIO À EXECUÇÃO – CAEX

DIRETORIA GERAL - DG

Agosto/2020

Índice

<u>APRESENTAÇÃO</u>	03
<u>SINESP – INFOSEG</u>	07
<u>SIEL – SISTEMA DE INFORMAÇÕES ELEITORAIS</u>	19
<u>ÁDUNA</u>	24
<u>SIVIEC</u>	31
<u>SIM – SISTEMA INTEGRADO DE MULTAS (Detran)</u>	38
<u>CAGED</u>	44
<u>INFOCRIM</u>	55
<u>SISTEMA ARISP</u>	61
<u>SITTEL</u>	74
<u>DETECTA</u>	85
<u>FONTES ABERTAS</u>	95

APRESENTAÇÃO

Este manual tem como objetivo apresentar aos membros e aos servidores do MPSP as ferramentas básicas à disposição no “Portal da Comunicação” para pesquisa e localização de indivíduos. Aqui será mostrado o passo a passo de como se cadastrar, acessar e consultar os principais sistemas conveniados utilizados para a localização de indivíduos.

Para ter acesso à lista de sistemas conveniados, o usuário inicialmente deve fazer *login* no site do MPSP, clicar em “Portal da Comunicação” e “Apoio à Investigação”. Nessa página o usuário terá acesso à relação de todos os sistemas conveniados.



Login do Portal MP-SP

Informe o seu nome de usuário para efetuar o login.

Nome do Usuário

Senha

[Esqueci minha senha](#)

Portal da Comunicação MPSP - : x

www.mpsp.br/portal/page/portal/intranet

Ir para conteúdo Ir para menu Ir para acesso rápido Ir para busca Página Principal Acessibilidade

Portal MPSP

Portal da Comunicação

INTRANET

Santana de Parnaíba

- Sistemas
- Consultas
- Serviços
 - Agendamento exames DNA
 - Apio à Investigação
 - Atendimento CTC
 - Biblioteca
 - Comunicação do Magistério
 - Coordenadoria dos Servidores
 - ESMP
 - Formulários Administrativos
 - Formulários CAEX
 - Formulários CRH
 - Modelos Timbrados
 - Meu uso de e-mails MPSP

26/02/19

Curso de redação de peças processuais é voltado a servidores e estagiários

Escola Superior abriu inscrições para preencher 60 vagas

25/02/19

Estagiários e servidores do MPSP terão horário de trabalho diferenciado na quarta de Cinzas

Redução da jornada no dia 6 de março é determinada por ato normativo

22/02/19

Sarau no Memorial MPSP de fevereiro faz homenagens à instituição

Funcionários do Banco do Brasil realizaram apresentação musical

21/02/19

Procedimentos de ADINs passam a tramitar pelo SEI

19/02/19

"Equilíbrio nos gastos é necessário para consciência financeira", diz servidor

Acesso Rápido

- MPBusca
- Ponto Eletrônico
- Webmail
- Chamados Técnicos
- Demonstrativo on-line
- Diário Oficial
- Lista Telefônica
- SEI - Sistema Eletrônico de Informações
- Apio à Investigação
- Mapa de Dados
- Inova - Portfólio de Projetos
- Coordenadoria dos Servidores
- Nuvem MP - Office 365
- Plantão Judiciário
- Processo Digital

Intranet » Apoio à Investigação

Apoio à Investigação

PRODESP	RECEITA FEDERAL	Sinesp INFOSEG
Unidade de Inteligência Financeira UIF (antigo COAF)	SIMBA SIMBA	NOVO Tribunal de Contas do Estado de São Paulo SISTEMA DE CONSULTA PROCESSUAL - TCESP
JUICESP	PGE	SIEL TRE/SP
CENSEC	ARPENSP / CRC-JUD	ARISP
RAIS	MTE CAGED - MTE	INFOCRIM
CDT	VEC	FONTES ABERTAS
ATUALIZAÇÃO S TJSP	Cadastro Nacional de Empresas Inidôneas e Suspensas CEIS	fipe TABELA FIPE
Portal de Direitos Coletivos DIREITOS COLETIVOS - CNMP	BoaVista SCPC	ANAC ANAC
detran.sp DETRAN.SP	INSTITUTO DE CRIMINALÍSTICA	Cellebrite AGENDAMENTO DE AUTOSSERVIÇO
NOVO TCU SISTEMA LABCONTAS	Sittel INVESTIGAÇÃO DE REGISTROS TELEFÔNICOS	WikiMPSP WIKIMPS
Áduna PESQUISA DE PESSOAS	Lins PESQUISA DE PESSOAS	

Acesso Rápido

- Núcleo de Inteligência e Gestão de Conhecimento
- MPBusca
- Meu App de Soluções MPSP
- Ponto Eletrônico
- MPSP Produz
- Office 365
- Chamados Técnicos
- Demonstrativo on-line
- Diário Oficial
- Lista Telefônica
- Webmail Terceiros
- SEI - Sistema Eletrônico de Informações
- Apoio à Investigação
- Mapa de Dados
- Inova - Portfólio de Projetos
- Coordenadoria dos Servidores
- Plantão Judiciário
- Mesa Digital
- Consulta Funcional - Membros
- Assédio Sexual - Denúncias
- Manual da Marca MPSP

Abaixo estão elencados os sistemas conveniados que oferecem melhores resultados nas pesquisas para localização de pessoas:

- SINESP – INFOSEG;
- SIEL;
- ÁDUNA;

- SIVEC;
- SIMPROD;
- CAGED;
- INFOCRIM;
- ARISP;
- SITTEL;
- DETECTA.

Além dos sistemas conveniados, no final desse manual há uma breve seção com dicas de pesquisa em fontes abertas.

OBSERVAÇÕES:

- O acesso aos sistemas apresentados abaixo exige prévio cadastramento.
- Para acessar alguns desses sistemas é necessário o uso de Certificação Digital. Para obter a certificação digital, o usuário deve entrar em contato com o CTIC.
- Os sistemas apresentados possuem outras funcionalidades, mas o foco desse manual é a **LOCALIZAÇÃO DE PESSOAS**.
- A maioria dos sistemas disponibilizados possuem vídeos mostrando como utilizá-los. Para assisti-los, basta clicar no link "Está com dúvidas? Entenda o uso do Sistema" existente nas páginas de cada sistema conveniado.



SINESP – INFOSEG

O que é necessário para acessar?

- 1- Preencher formulário no site do Sinesp – Infoseg e, depois de receber a senha provisória, enviar e-mail para o CTIC para vincular o acesso ao MPSP.
- 2- Acesso via usuário e senha.
- 3- Duplo grau de autenticação após a consulta, sendo o acesso por telefone autorizador ou por certificação digital.
- 4- Link para acesso: <https://seguranca.sinesp.gov.br/sinesp-seguranca/login.jsf>.

Sistema

O acesso ao **Infoseg** é disponibilizado dentro do Sistema Nacional de Informações de Segurança Pública - Sinesp, da Secretaria Nacional de Segurança Pública (SENASP).

O **Infoseg** é uma rede que reúne informações de segurança pública dos órgãos de fiscalização do Brasil, através do emprego da tecnologia da Informação e comunicação. Tal rede tem por objetivo a integração das informações de Segurança Pública, Justiça e Fiscalização, possibilitando acesso aos dados de inquéritos, processos, de armas de fogo, de veículos, de condutores e de mandados de prisão.

Indivíduos: Informações de indivíduos que possuem inquéritos policiais, processos judiciais criminais, mandados de prisão, armas de fogo e envolvimento com narcotráfico, desaparecidos, mandados de busca, veículos, CNH, CPF e empresas, em âmbito nacional. Pesquisa realizada através do nome do interessado, nome da mãe, RG ou CPF do indivíduo.

Veículos: Consulta ao Registro Nacional de Veículos Automotores, mantido pelo DENATRAN, que contém informações sobre veículos. Pesquisa realizada através da placa do veículo, do número, do chassi, CPF e CNPJ do proprietário.

Armas: Informações de registros de Armas de fogo mantidas pelo Departamento de Polícia Federal. Pesquisa realizada através do número da arma, código SINARM/Sigma.

Condutores: Consulta ao Registro Nacional de Condutores Habilitados, mantido pelo DENATRAN, que contém informações sobre condutores de veículos. Pesquisa realizada por meio do nº do registro da carteira de habilitação, nº RENACH ou CPF do condutor.

Cadastro

- Para obter o acesso, o usuário solicitante, deve preencher um “pré-cadastro” através do link https://seguranca.sinesp.gov.br/sinesp-cadastros/public/precadastro_envio_link.jsf.

- O usuário deve preencher os campos como segue:

. RG obrigatório (sem ele o formulário será rejeitado), inclusive anexando cópia do mesmo;

. Área de Interesse = “Atividade de Segurança Pública”;

. Lotação = “Ministério Público do Estado de São Paulo”;

. Telefone = indicar o telefone que será autorizador no caso do acesso ao Infoseg, pois precisará fazer ligação após a primeira autenticação. OBS: o usuário deve indicar preferencialmente um celular ou telefone que não seja PABX ou ramal.

- Junto ao formulário deverão obrigatoriamente seguir anexados:

. Cópia da Identidade Funcional;

. Cópia de RG ou CNH;

. Declaração do membro (promotor ou procurador) em papel timbrado solicitando o acesso ao Sinesp/Infoseg, para o servidor (funcionário do MP).

- Assim que o formulário for enviado, o usuário receberá um email do seguranca@sinesp.gov.br, com a confirmação do cadastro, tendo como assunto “SINESP - CONFIRMAÇÃO DA SOLICITAÇÃO DE PRÉ-CADASTRO”.

- Ao ser autorizado, o usuário receberá um e-mail contendo a senha “provisória”, que deverá ser alterada.

- A seguir o usuário precisará enviar um e-mail para Setor de Conveniados do CTIC (conveniados@mpsp.mp.br), solicitando sua vinculação junto ao Ministério Público no sistema Infoseg.

- OBS: Em caso de dúvidas, favor entrar em contato com o setor responsável: Setor de Conveniados CTIC – (11) 3119-9218.

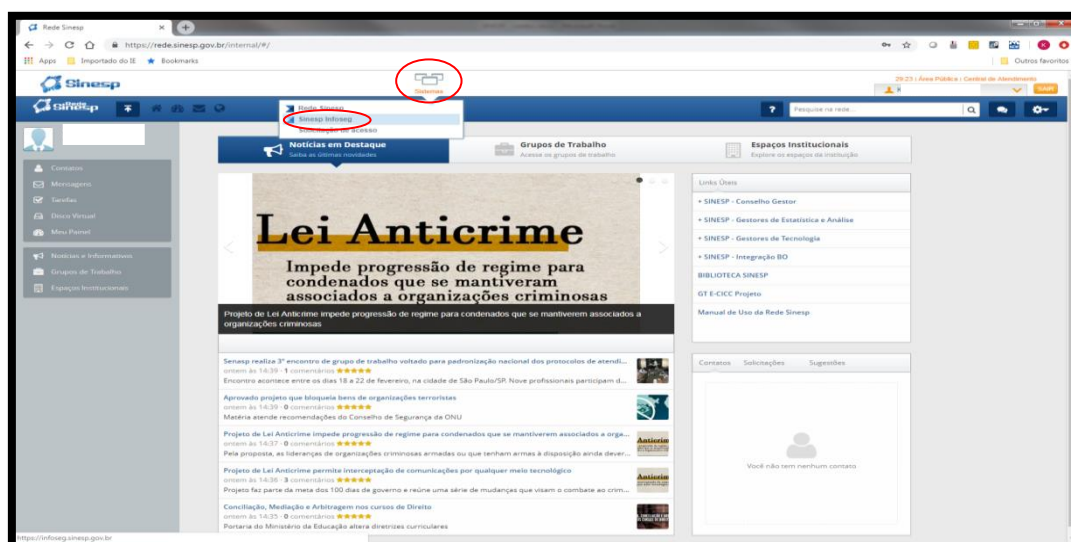
Acesso

- O acesso deverá ser feito através do link: <https://seguranca.sinesp.gov.br/sinesp-seguranca/login.jsf>.

- Na tela acesso, o usuário deverá informar CPF e senha previamente cadastrados.




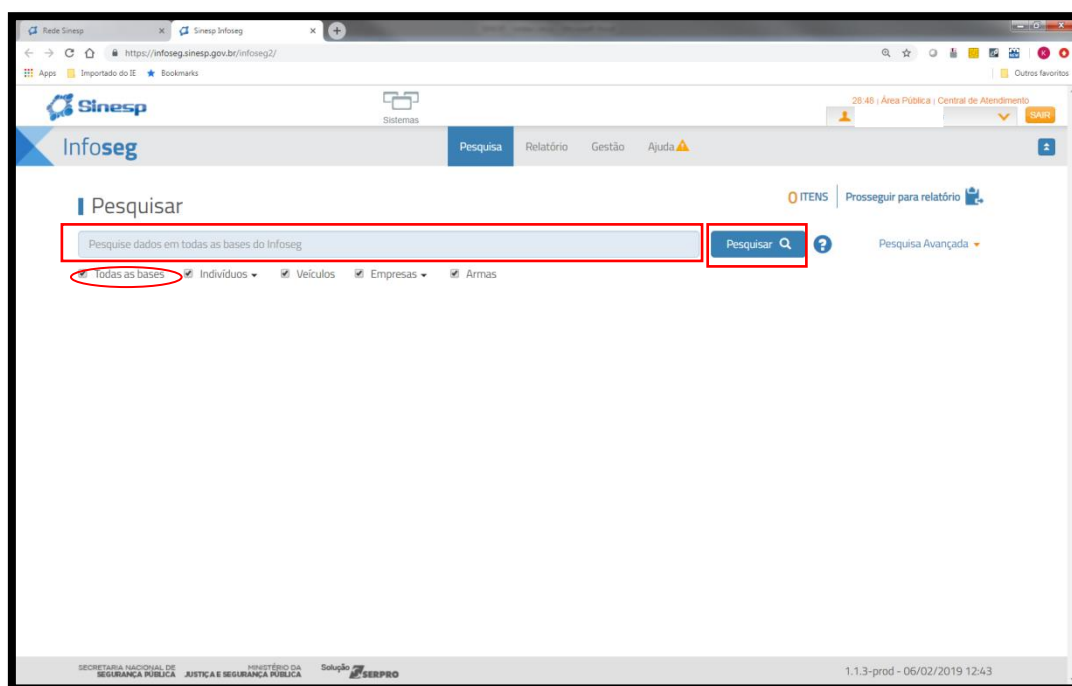
- O usuário será então remetido à página da Rede Sinesp, devendo clicar em “Sistemas” e depois em “Sinesp Infoseg”.



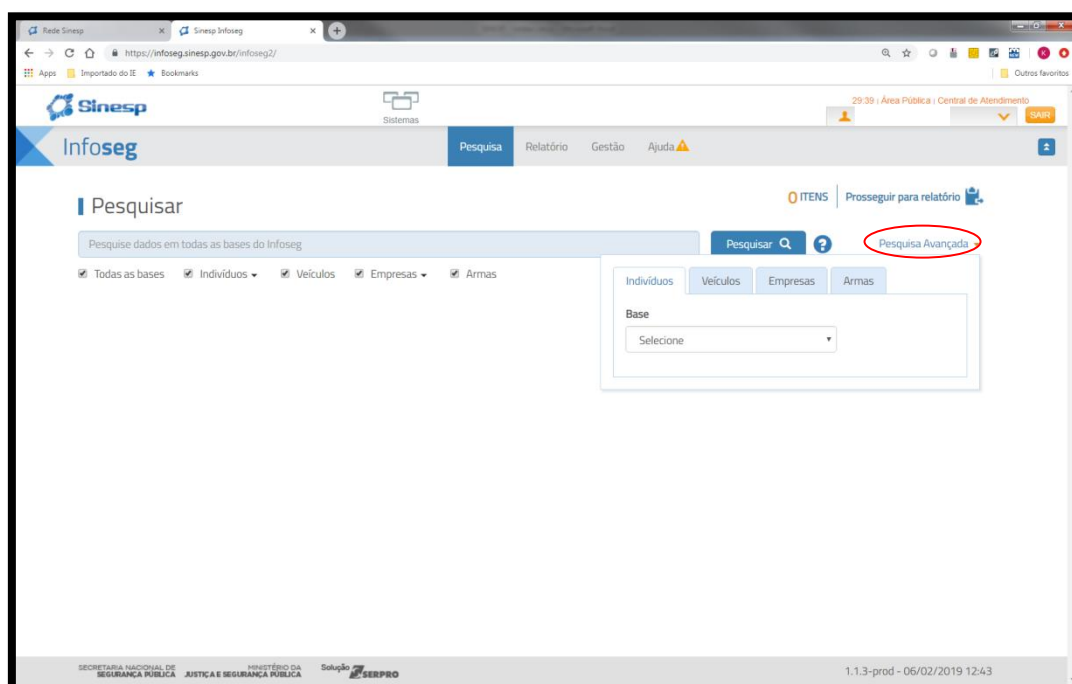
Consulta

- Após autenticação e o acesso ao “Sinesp Infoseg”, o usuário será remetido à página de pesquisas.

- Como o objetivo deste manual é a localização de indivíduos, a forma mais eficiente de se pesquisar é através da pesquisa em **“Todas as Bases”**, tendo como parâmetros o nome ou o número de CPF a serem pesquisados. Para isso, basta digitar o parâmetro escolhido na barra de pesquisa e clicar em .



- Caso o parâmetro que o usuário possui para pesquisa seja outro ou caso a pesquisa por nome retorne com muitos indivíduos, ele deverá utilizar a "Pesquisa Avançada" para tentar delimitar sua pesquisa. Por essa pesquisa, é possível escolher a base em que se pesquisará e através de quais parâmetros se pesquisará.



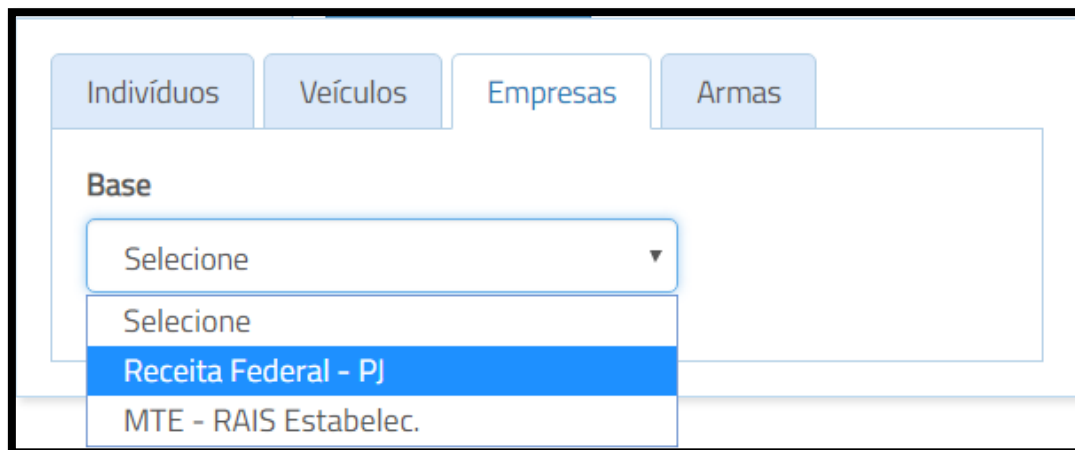
- Bases disponíveis para pesquisa de "Indivíduo":

The screenshot shows a search interface with four tabs: "Indivíduos", "Veículos", "Empresas", and "Armas". The "Veículos" tab is selected. Below the tabs is a section labeled "Base" containing a dropdown menu. The dropdown menu is open, showing a list of database options. The first option, "Selecione", is highlighted in blue. The other options are: "Receita Federal - PF", "Denatran - RENACH", "MTE - RAIS Trabalhador", "CNJ-BNMP", "Índice Nacional", "DEPEN - SIAPEN", "Desaparecidos", and "SINESP - Integração BO".

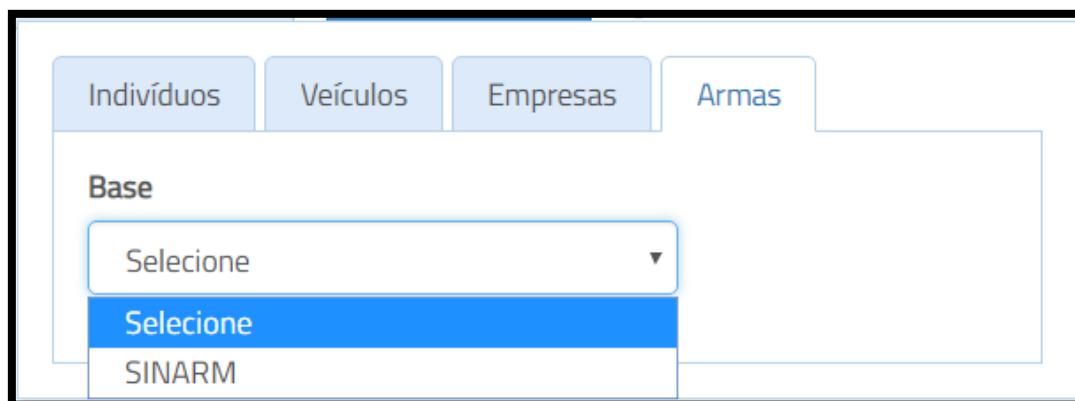
- Bases disponíveis para busca por **“Veículos”**:

The screenshot shows the same search interface as above, but with the "Veículos" tab selected. The dropdown menu is open, and the option "Denatran - RENAVAM" is highlighted in blue. The other options are not visible in this view.

- Bases disponíveis para busca por **“Empresas”**:

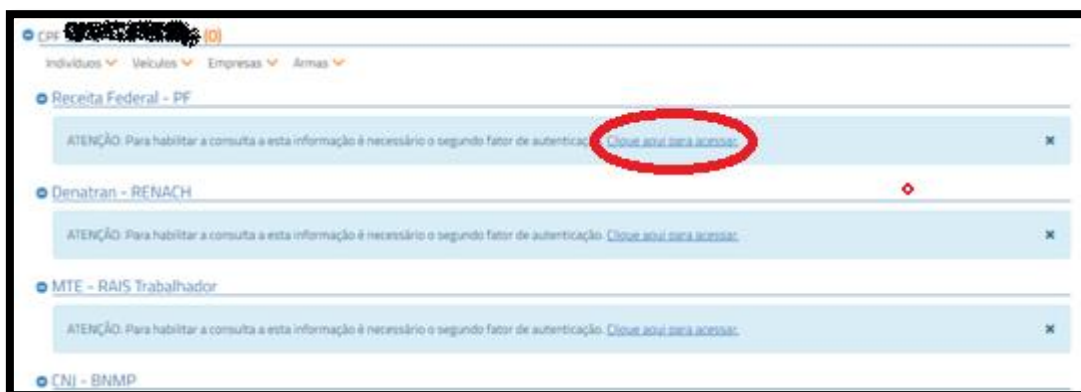


- Bases disponíveis para busca por “**Armas**”:



Segundo grau de autenticação

- O resultado de uma pesquisa estará bloqueado. Para acessá-lo, é necessário realizar um segundo acesso ao sistema. Para acessá-lo, basta clicar no link à direita.



- O segundo acesso poderá ser feito de duas formas: pelo telefone autorizador (previamente cadastrado) ou pelo certificado digital.




a) **Acesso por telefone:**

- Deverá ser feita uma ligação gratuita para a central telefônica responsável pelo INFOSEG, nos números (61) 3241-2700 ou (61) 3241-2900, utilizando o telefone autorizador cadastrado quando do preenchimento do formulário de acesso ao INFOSEG.

- Vale lembrar que a ligação será feita para o DDD de Brasília, dessa forma é necessário que o telefone autorizador esteja liberado para realizar telefonemas interurbanos.

- Ao telefonar para acessar a pesquisa, a ligação cairá diretamente em "OCUPADO", liberando assim os resultados da pesquisa.

b) **Acesso por certificado digital:**

- Com o certificado digital conectado ao computador, basta clicar no botão  e digitar usuário e senha, liberando assim os resultados da pesquisa.

Resultados de uma consulta

- O resultado de pesquisa dependerá dos parâmetros utilizados e das bases selecionadas. O sistema pesquisará em todos os bancos de dados e retornará o máximo de resultados existentes em nome dos indivíduos.

The screenshot displays the search results interface for the Ministério Público do Estado de São Paulo. At the top, there is a search bar with a magnifying glass icon and a 'Pesquisar' button. Below the search bar, there are filters for 'Todas as bases', 'Indivíduos', 'Veículos', 'Empresas', and 'Armas'. The main content area is divided into several sections, each representing a different database:

- CPF (4)**: A dropdown menu showing 'Indivíduos', 'Veículos', 'Empresas', and 'Armas'.
- Receita Federal - PF**: A table with columns: Nome, Mãe, CPF, D. N., Município - UF. The data row shows: [Redacted], [Redacted], [Redacted], [Redacted], SAO PAULO - SP.
- Denatran - RENACH**: A table with columns: Nome, Filiação, CPF, D. N., Categoria, UF. The data row shows: [Redacted], [Redacted], [Redacted], [Redacted], B, SP.
- MTE - RAIS Trabalhador**: A table with columns: Nome, CPF, Município - UF, CNP/CEI, CEI Vinculado. The data row shows: [Redacted], [Redacted], Sao Paulo - SP, [Redacted], N/I.
- CNJ - BNMP**: A red box with the message 'Nenhum resultado encontrado.'
- Sinesp - Integração BO**: A red box with the message 'Nenhum resultado encontrado.'
- Denatran - RENAVAL**: A table with columns: Placa, Município - UF, Marca/Modelo, Cor, Ano Fabricação/Ano Modelo, CPF/CNPJ do Proprietário, Roubo/Furto. The data row shows: [Redacted], SAO PAULO - SP, [Redacted], BRANCA, 2018/2018, [Redacted], Não.
- Receita Federal - PJ**: A red box with the message 'Nenhum resultado encontrado.'
- DPF - SINARM**: A red box with the message 'Nenhuma arma encontrada.'

- Caso o sistema retorne uma grande quantidade de informação numa pesquisa (nome comum, por exemplo), é possível aplicar um segundo filtro, a fim de identificar o item desejado. Caso ainda não seja possível identificar o indivíduo procurado, o usuário deverá utilizar outras informações existentes para tentar diminuir os resultados da pesquisa.

osé carlos da silva (126313)

Nome José carlos da silva (126313)

Indivíduos

Receita Federal - PF

Selecionar todos

Quantidade de registros do resultado supera o limite do filtro de 3000 registros. Refine sua pesquisa.

Nome	Mãe	CPF	D. N.	Município - UF
JOSE CARLOS DA SILVA JOSE	MARIA DO SOCORRO DA SILVA	48027968895	04/02/1999	MAUA - SP
JOSE CARLOS DA SILVA JOSE	MARIA JOSE DA SILVA JOSE	95718770778	15/09/1965	SÃO JOÃO DE MERITI - RJ
CARLOS JOSE DA SILVA CARLOS	MARIA DAS DORES RODRIGUES	22585403807	05/02/1984	COTIA - SP
JOSE CARLOS JOSE DA SILVA	ALAIDE FIGUEIRA DE A DA SILVA	01820927717	03/03/1970	RIO DE JANEIRO - RJ
JOSE CARLOS JOSE DA SILVA	SEVERINA DE FATIMA DA SILVA JOSE	04909035419	20/01/1974	SANTA RITA - PB
JOSE CARLOS JOSE DA SILVA	N/I	53613449153	25/03/1968	PONTES E LACERDA - MT
JOSE CARLOS JOSE DA SILVA	N/I	52817563115	21/12/1971	CAMPO GRANDE - MS
JOSE CARLOS JOSE DA SILVA	IDALICE JOSE DA SILVA	77308603172	21/12/1971	CAMPO GRANDE - MS
JOSE CARLOS JOSE DA SILVA	SEBASTIANA MARIA DA SILVA	90330838172	25/03/1968	CHUPINGUAIA - RO
JOSE CARLOS DA SILVA	MARIA DE LOURDES DA SILVA	01816210455	26/05/1991	UNIAO DOS PALMARES - AL

- **Exibição detalhada de um registro:** ao clicar sobre um registro específico, o sistema detalhará seu conteúdo e exibirá o endereço do indivíduo:

Detalhes da Pessoa Física


Adicionar detalhes a Relatório

Mãe	CPF	D. N.
Data Últ. Atualização	Título de Eleitor	Sexo
25/09/2018		Masculino
Ano do Óbito	Situação Cadastral	Residente no exterior
N/I	Regular	Não Residente
Código e País	Código Ocupação	Código Ocupação principal
N/I	33	108
Exercício natureza da ocupação e código ocupação principal	Endereço	Município - UF
2018	RUA	SÃO PAULO - SP
Telefone	Unidade Administrativa	CEP
	SÃO PAULO	
		Indicativo de Estrangeiro
		Não é estrangeiro

- Os **endereços** serão mostrados principalmente nas pesquisas que retornam da **RECEITA FEDERAL**, do **MTE/RAIS** (informações trabalhistas e locais de trabalho) e do **DENATRAN** (registros do pesquisado e dos veículos que ele possui).

- **Relatório:** O Sistema permite escolher registros para geração de relatório .PDF, facilitando a posterior impressão ou gravação em meio digital. O relatório compilará as informações disponíveis nos diferentes bancos de dados. Para indicar um item ao relatório, basta clicar no *checkbox* localizado ao lado desse registro.

. A remoção de um item do relatório pode ser feita com a desmarcação do *checkbox* correspondente.



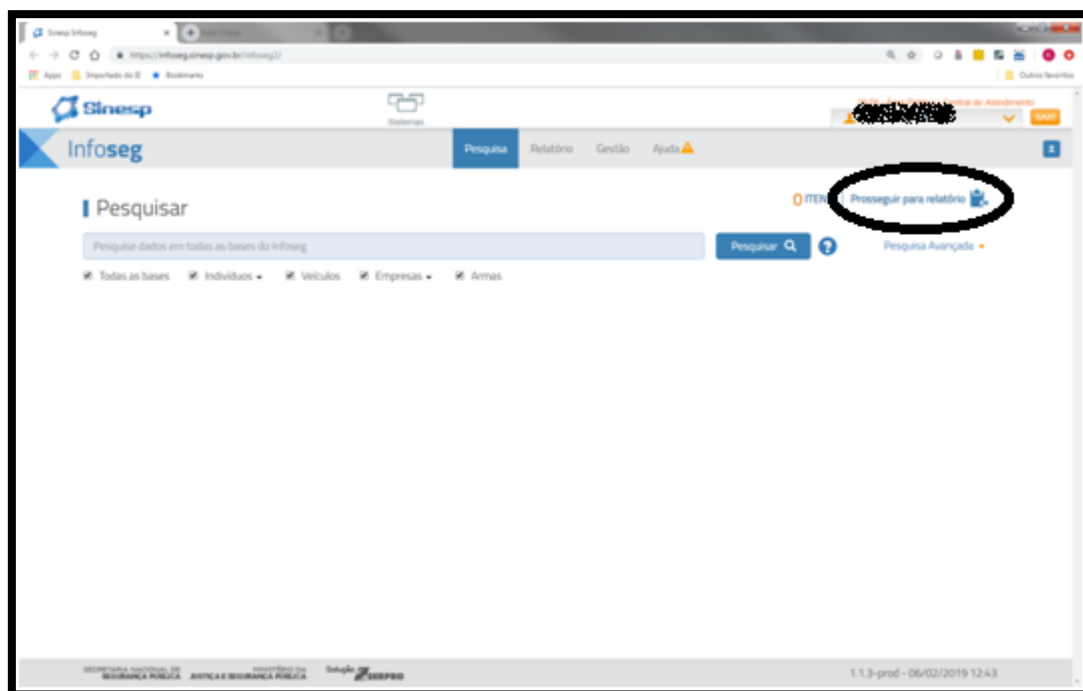
Indivíduos ▾

Receita Federal - PF

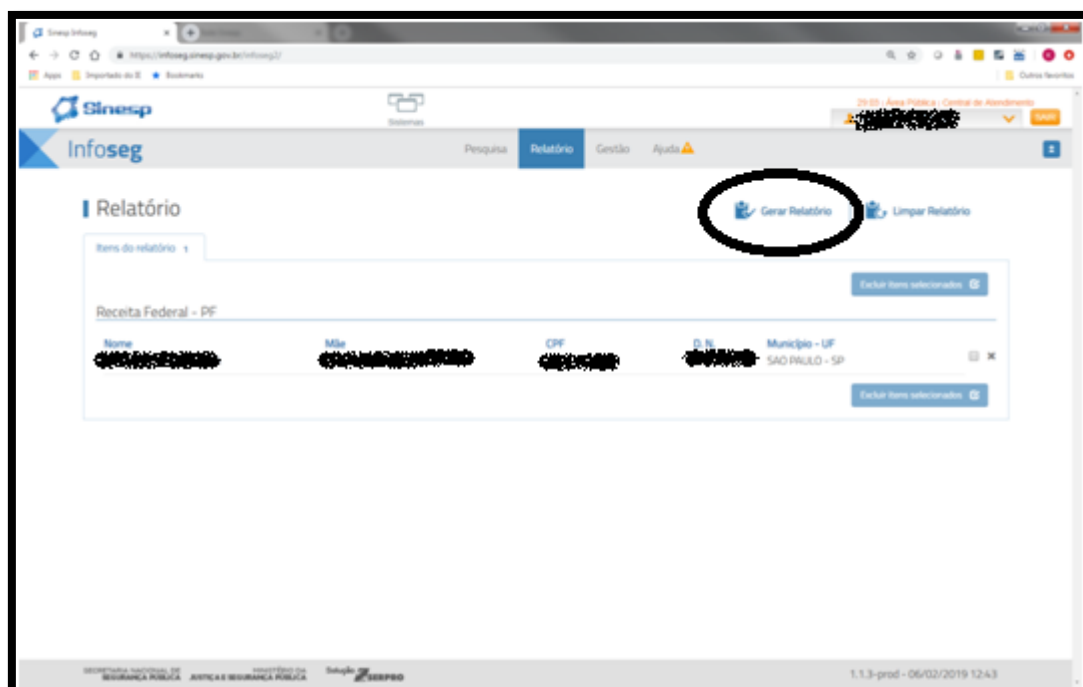
Selecionar todos

<input type="checkbox"/> Nome	Mãe	D. N.	CPF
<input type="checkbox"/> [REDACTED]	MARIA APARECIDA	[REDACTED]	[REDACTED]
<input checked="" type="checkbox"/> Nome	Mãe	D. N.	CPF
[REDACTED]	[REDACTED]	[REDACTED]	[REDACTED]
<input type="checkbox"/> Nome	Mãe	D. N.	CPF
[REDACTED]	N/I	[REDACTED]	[REDACTED]
<input type="checkbox"/> Nome	Mãe	D. N.	CPF
[REDACTED]	N/I	[REDACTED]	[REDACTED]

Para imprimir o relatório, o usuário deverá clicar em “Prosseguir para relatório”.



Na próxima tela, deverá clicar em “Gerar Relatório” para gerar o PDF.





Sistema de Informações Eleitorais

SIEL – SISTEMA DE INFORMAÇÕES ELEITORAIS

O que é necessário para acessar?

- 1- Preencher formulário no site do TRE-SP, que deverá ser impresso e levado à Autoridade (promotor ou procurador de Justiça responsável) para assinatura.
- 2- Enviar o formulário preenchido por e-mail para siel@tre-sp.jus.br.
- 3- Acesso via usuário e senha.
- 4- Link para acesso: <https://apps.tre-sp.jus.br/siel/>.

Sistema

O Sistema de Informações Eleitorais – SIEL tem como objetivo atender às solicitações feitas por autoridades judiciais, policiais e membros do Ministério Público de acesso a dados constantes no Cadastro Eleitoral.

O fornecimento de dados não abrange a base de dados biométricos, armazenada e gerida pelo Tribunal Superior Eleitoral.

Cadastro

- Acessar o site do TRE-SP em www.tre-sp.jus.br.
- Em “SERVIÇOS JUDICIAIS” clicar em “Sistema de Informações Eleitorais - SIEL”.
- Selecionar o “Formulário SIEL” correspondente ao cargo da autoridade: FORMULÁRIO SIEL – MAGISTRADOS E MEMBROS DO MINISTÉRIO PÚBLICO ou FORMULÁRIO SIEL – DELEGADOS DE POLÍCIA.
- . Todos os campos devem ser preenchidos, com exceção do item 5 do “Formulário de magistrados e membros do ministério público” que é opcional.
- . O e-mail a ser indicado deve ser o pessoal institucional.
- Após o preenchimento, clicar em “Gerar relatório de impressão”, que imediatamente será gerada a versão do formulário para impressão.
- O formulário deverá ser datado e assinado pela **Autoridade** e encaminhado à Corregedoria Regional Eleitoral de São Paulo, através do e-mail siel@tresp.jus.br, para a conclusão do cadastro.
- Aguardar no e-mail pessoal institucional (indicado no formulário) a mensagem de confirmação de cadastro, com o *login* e senha de acesso.

Acesso

- O acesso ao sistema SIEL é feito pelo link <https://apps.tre-sp.jus.br/siel/>.
- Na página de acesso, o usuário deverá fazer o acesso via usuário e senha.

Sistema de Informações Eleitorais - SIEL

Autenticação

Utilizar o usuário e a senha fornecida pela CRE/SP.

E-mail	<input type="text"/>
Senha	<input type="password"/>
<input type="button" value="Enviar"/>	

[Esqueci minha senha](#)

O usuário corresponderá ao e-mail pessoal de natureza funcional, informado na ocasião do pedido de cadastro, e a senha de acesso é a enviada automaticamente pelo Sistema após o cadastramento.

Dúvidas e/ou problemas no acesso, encaminhar e-mail para siel@tre-sp.jus.br.

Consulta

- Na consulta online ao sistema SIEL, são fornecidos imediatamente o número do título do eleitor, endereço, data de domicílio no respectivo município, filiação e naturalidade do indivíduo pesquisado.
- Dados de eleitor de outro Estado: Nos Estados integrados ao SIEL, serão fornecidos título eleitoral, endereço, data de domicílio, filiação e naturalidade. Quanto aos eleitores de Estados não integrados ao SIEL, serão fornecidos apenas os números do título eleitoral e da zona eleitoral; os demais dados somente serão fornecidos pela autoridade competente do respectivo Estado. Quando o sistema indicar "TRE-ZZ", significa que o eleitor está alistado no exterior, devendo ser oficiado ao TRE do Distrito Federal, responsável por eleitores inscritos no exterior.
- Na página de pesquisa, o usuário poderá pesquisar por: Nome do pesquisado, nome da Mãe e data de nascimento, ou número do título de eleitor. Além disso, o usuário deverá obrigatoriamente fornecer o número do processo ou inquérito.
- . O usuário poderá ter acesso ao manual de pesquisas do SIEL ao clicar em "Manual" na página de pesquisa.

Sistema de Informações Eleitorais - SIEL

Dados do Eleitor

[Solicitação Online](#) | [Solicitação de Consulta](#) | [Validação](#) | **Manual**

Dados do Eleitor:

Nome

Nome da Mãe

Data de Nascimento formato: DD/MM/AAAA
ou
Número do Título formato: 999999999999

Dados da Solicitação:

Número do Processo / Inquérito (obrigatório)
Não usar caracteres especiais (ã, õ, ´, ^, ~, /)

[Sair do sistema](#)

tre-sp - Tribunal Regional ... X +

https://apps.tre-sp.jus.br/siel/index.php?acao=pesquisa

MPSP Nuvem Portal e-SAJ Entrar em sua conta Wellington Antonio D... Ponto Eletrônico

Sistema de Informações Eleitorais - SIEL

Dados do Eleitor

[Solicitação Online](#) | [Solicitação de Consulta](#) | [Validação](#) | [Manual](#)

Dados do Eleitor:

Nome

Nome da Mãe

Data de Nascimento formato: DD/MM/AAAA
ou
Número do Título formato: 999999999999

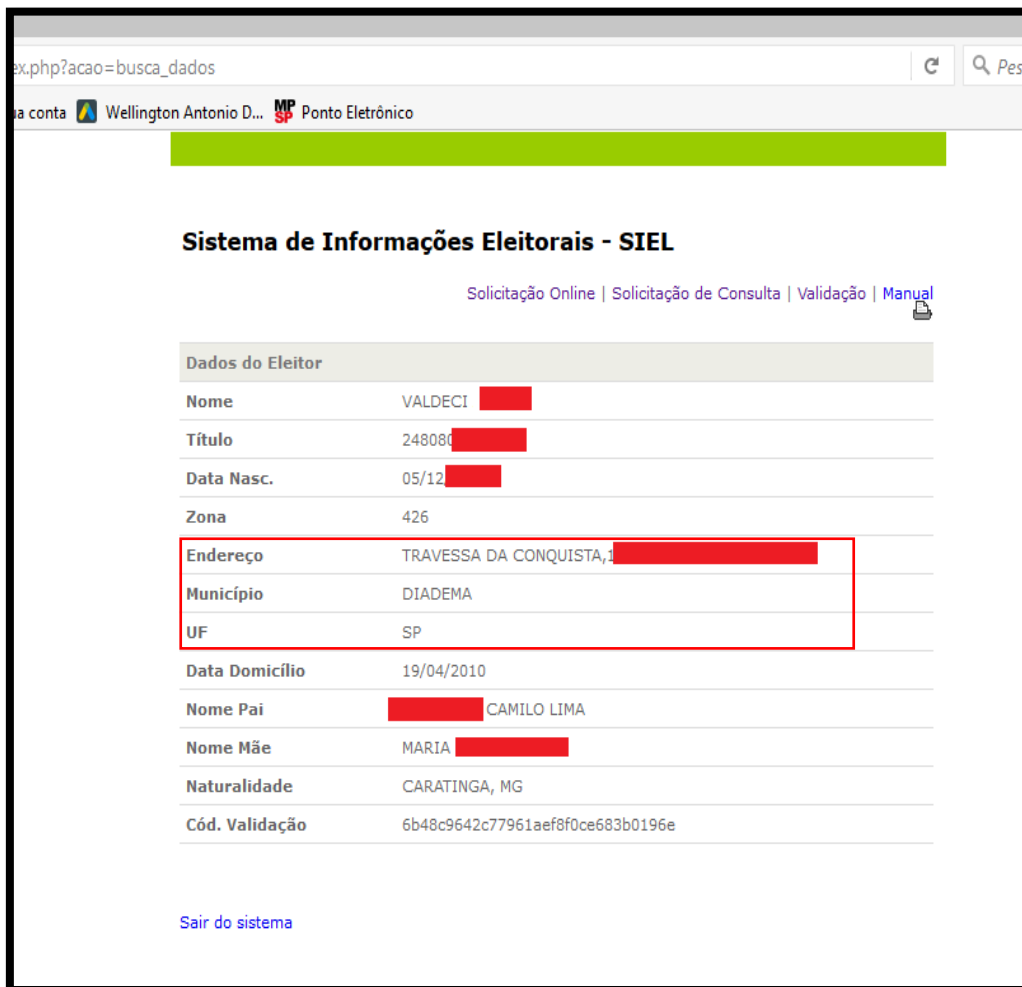
Dados da Solicitação:

Número do Processo (obrigatório)
Não usar caracteres especiais (ã, õ, ´, ^, ~, /)

[Sair do sistema](#)

Resultado


- Ao realizar a pesquisa, o usuário receberá o seguinte resultado:



The screenshot shows a web browser window displaying the SIEL (Sistema de Informações Eleitorais) interface. The browser's address bar shows a URL ending in 'busca_dados'. The page title is 'Sistema de Informações Eleitorais - SIEL'. Below the title, there are navigation links: 'Solicitação Online', 'Solicitação de Consulta', 'Validação', and 'Manual'. A table titled 'Dados do Eleitor' contains the following information:

Dados do Eleitor	
Nome	VALDECI [REDACTED]
Título	248080 [REDACTED]
Data Nasc.	05/12 [REDACTED]
Zona	426
Endereço	TRAVESSA DA CONQUISTA, 1 [REDACTED]
Município	DIADEMA
UF	SP
Data Domicílio	19/04/2010
Nome Pai	[REDACTED] CAMILO LIMA
Nome Mãe	MARIA [REDACTED]
Naturalidade	CARATINGA, MG
Cód. Validação	6b48c9642c77961aef8f0ce683b0196e

At the bottom left of the page, there is a link labeled 'Sair do sistema'.



ÁDUNA

O que é necessário para acessar?

- 1- Acesso exclusivo para os membros do MPSP.
- 2- Enviar e-mail ao setor de conveniados do MPSP: conveniados@mpsp.mp.br.
- 3- Acesso via usuário e senha.
- 4- Link para acesso: <https://aduna.mpmg.mp.br/login/>.
- 5- Manual de uso do sistema:
http://www.mpsp.mp.br/portal/page/portal/intranet/apoioinvestigacao/aduna/AdunaManual_GSI.pdf.

Sistema

Ferramenta digital para pesquisa de dados de pessoas físicas e jurídicas, reunindo numa única consulta diversas bases de dados. Construída a partir do conceito de PWA (Progressive Web App), está acessível via web, tanto para desktops como tablets e smartphones, sem a necessidade de instalação de quaisquer softwares ou aplicativos. Agrega, ainda, funcionalidade de grafos, que permite explorar a existência de relacionamentos entre pessoas (físicas e jurídicas), empresas, instituições, bens e outros que figurem nas bases de dados cadastradas.

Cadastro

- Devido ao pequeno número de senhas recebidas pelo MPSP, as pesquisas no sistema Áduna devem ser solicitadas aos setores especializados.

Acesso

- O acesso ao sistema Áduna é feito pelo link <https://aduna.mpmg.mp.br/login/>.
- Na página de acesso, o usuário deverá fazer o acesso via usuário e senha fornecidos pelo MPMG.



login

senha

LOGIN AJUDA

Versão Atual: Áduna 1.6.0



Consulta

- A consulta no sistema Áduna pode ser feita a partir dos seguintes parâmetros:

- Documento/Nome;
- Nome;
- CPF/CNPJ;
- Tipo pessoa;
- Tipo empresa;
- Data de nascimento;
- Nome da mãe;
- Nome do pai;
- Número do Título de Eleitor;
- Logradouro;
- Número de Logradouro;
- Bairro;
- Cidade;

- Estado;
- DDD;
- Telefone;
- Nome de Sócio.

- As informações fornecidas são os dados cadastrais de Pessoas Físicas e Jurídicas, de maneira semelhante aos dados fornecidos pela Receita Federal.

aduna MPSP Ministério Público do Estado de São Paulo MPMG Ministério Público do Estado de Minas Gerais GSI

Busca Pessoa

Documento/Nome ▼ Insira o termo da busca

FILTRAR Nova Aba

Filtros Aplicados

- É possível realizar buscas simultâneas com diferentes parâmetros. Quando o usuário for realizar suas pesquisas, ele deverá se atentar para as opções “E” e “OU”. As diferentes opções trarão diferentes resultados.

aduna MPSP Ministério Público do Estado de São Paulo MPMG Ministério Público do Estado de Minas Gerais GSI

Busca Pessoa

Nome ▼ Nome

FILTRAR LIMPAR Nova Aba

Filtros Aplicados

CPF/CNPJ: x E NOME: |

BUSCA 1 x

0 registros localizados ANÁLISE DE VÍNCULOS IMPRIMIR

Não existem dados para os filtros aplicados

Resultado

- Ao realizar a pesquisa, o usuário receberá o seguinte resultado:

The screenshot displays the 'Busca Pessoa' (Person Search) interface. At the top, there is a search bar with a dropdown menu set to 'Nome' and a search input field. Below the search bar are buttons for 'FILTRAR' (Filter), 'LIMPAR' (Clear), and a checkbox for 'Nova Aba' (New Tab). A 'Filtros Aplicados' (Applied Filters) section shows 'NOME PESSOA: JOSE CARLOS DA SILVA' with a close button. Below this, a 'BUSCA 1' tab is active. A summary bar indicates '31.288 registros localizados' (31,288 records found) and includes links for 'ANÁLISE DE VÍNCULOS' (Link Analysis) and 'IMPRIMIR' (Print). The main content is a table with 8 rows, each showing a record for 'JOSE CARLOS DA SILVA' with a 'Detalhar' (Details) link.

#	CPF/CNPJ	Nome/Razão Social	
1		JOSE CARLOS DA SILVA	Detalhar
2		JOSE CARLOS DA SILVA	Detalhar
3		JOSE CARLOS DA SILVA	Detalhar
4		JOSE CARLOS DA SILVA	Detalhar
5		JOSE CARLOS DA SILVA	Detalhar
6		JOSE CARLOS DA SILVA	Detalhar
7		JOSE CARLOS DA SILVA	Detalhar
8		JOSE CARLOS DA SILVA	Detalhar

- Ao clicar em “Detalhar”, o usuário terá acesso aos dados cadastrais do indivíduo pesquisado, incluindo o endereço.

The screenshot shows the 'Busca Pessoa' interface with the following details:

- Search criteria: Nome: JOSE CARLOS DA SILVA
- Buttons: FILTRAR, LIMPAR, Nova Aba
- Filters Applied: NOME PESSOA: JOSE CARLOS DA SILVA
- Search Results: BUSCA 1 | x, JOSE CARLOS DA SILVA
- Actions: CONSULTAS TEMPO REAL, IMPRIMIR
- Section: DADOS CADASTRAIS
- CPF: JOSE CARLOS DA SILVA, Gênero: Masculino, Data de Nascimento: 1961, Pai: JULIO FLAUSINO DA SILVA, Mãe: LUZIA REDA SILVA
- Section: ENDEREÇOS (1 registro)
- Table:

#	Logradouro	Número	Complemento	Bairro	Cidade	UF	CEP
1	CANOA	150	-	-	-	-	69900-700

- Section: TELEFONES (1 registro)
- Table:

#	DDD	Telefone	Tipo
1	68	3221	Celular

- Outra opção útil para as pesquisas é a exibição em Grafo, que é exibida ao se clicar em “Análise de Vínculos”.

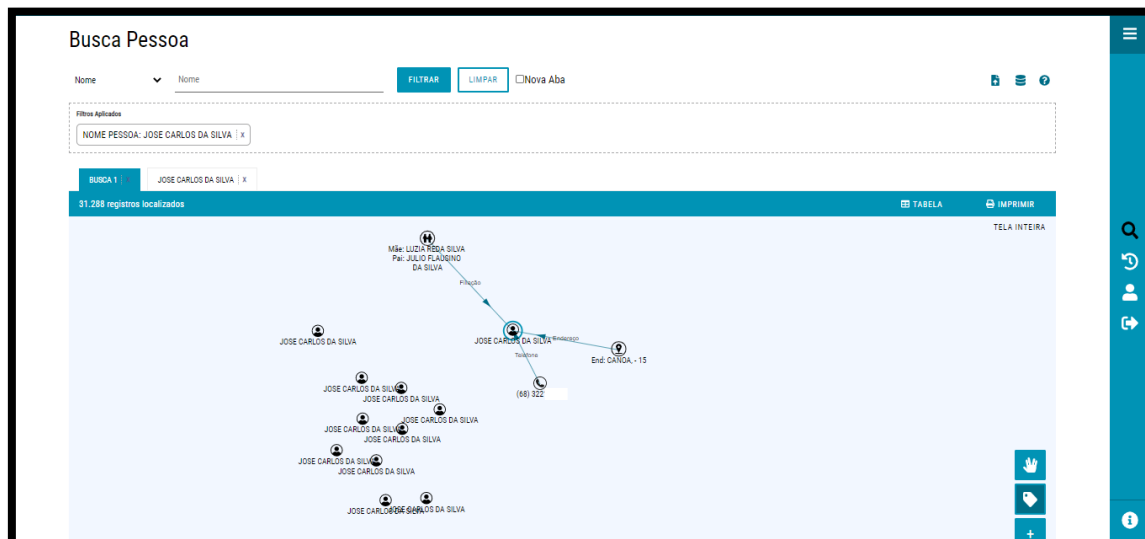
The screenshot shows the 'Busca Pessoa' interface with the following details:

- Search criteria: Nome: JOSE CARLOS DA SILVA
- Buttons: FILTRAR, LIMPAR, Nova Aba
- Filters Applied: NOME PESSOA: JOSE CARLOS DA SILVA
- Search Results: BUSCA 1 | x
- Summary: 31.288 registros localizados
- Buttons: ANÁLISE DE VÍNCULOS (highlighted), IMPRIMIR
- Table:

#	CPF/CNPJ	Nome/Razão Social	
1		JOSE CARLOS DA SILVA	Detalhar
2		JOSE CARLOS DA SILVA	Detalhar
3		JOSE CARLOS DA SILVA	Detalhar
4		JOSE CARLOS DA SILVA	Detalhar
5		JOSE CARLOS DA SILVA	Detalhar
6		JOSE CARLOS DA SILVA	Detalhar
7		JOSE CARLOS DA SILVA	Detalhar
8		JOSE CARLOS DA SILVA	Detalhar

- O Grafo permite interação e ao se clicar em algum das entidades, automaticamente ela se expande e exibe as informações cadastrais dessa

entidade. Se mais de uma entidade estiver exposta no grafo e elas possuírem vínculos entre elas (mesmo telefone, mesmo endereço, sócios da mesma empresa) será exibido.





Tribunal de Justiça do Estado de São Paulo

VEC - Vara das Execuções Criminais

SIVEC

O que é necessário para acessar?

- 1- Preencher formulário de acesso no site (http://www.mpsp.mp.br/portal/page/portal/Conveniados/Sistema_Vara_Execucoes_Criminais_VEC/240913_VEC_FichaCadastro.doc), que deverá ser assinado pelo membro do MPSP responsável, e enviá-lo ao CTIC.
- 2- Acesso via usuário e senha fornecidos pelo sistema.
- 4- Link para acesso: <http://intinfo.tj.sp.gov.br/vec/logon.do>.

Sistema

Através do Sistema da Vara de Execuções Criminais – VEC podem ser obtidas informações no banco da VEC, pesquisando por Processo de Execução, Detalhamento da Pesquisa Por Processo, Execuções, Penas, Incidências Penais, Informações do Preso, Andamentos, Juntadas, Benefícios, Inf. Complementares, Inquéritos, Termos Circunstanciados, Processos Criminais, Processos Jecrim, Informações Carcerárias, Mandados, Contramandados, SAP, Capturas, Pesquisa por Réu, Pesquisa por RG, Pesquisa por Nome e, além disso, pode ser impressa a F.A. em .PDF (modelo TJ).

Cadastro

- Deverá ser preenchido pelo usuário e enviado para o CTIC (**Diretoria de Sistemas de Informação**, aos cuidados da **Equipe de Suporte a Sistemas** Rua Riachuelo, 115 - 3º andar - sala 317, Centro - São Paulo - SP, CEP 01007-904).

- Manual: http://www.mpsp.mp.br/portal/page/portal/Conveniados/Sistema_Vara_Execucoes_Criminais_VEC/240613_Manual_Pesquisas%20-%20VEC.PDF.

- Para casos de senha expirada ou bloqueada enviar e-mail para conveniados@mpsp.mp.br informando nome completo, RG, CPF, matrícula e cargo.

Acesso

- Link: <http://intinfo.tj.sp.gov.br/vec/logon.do>;

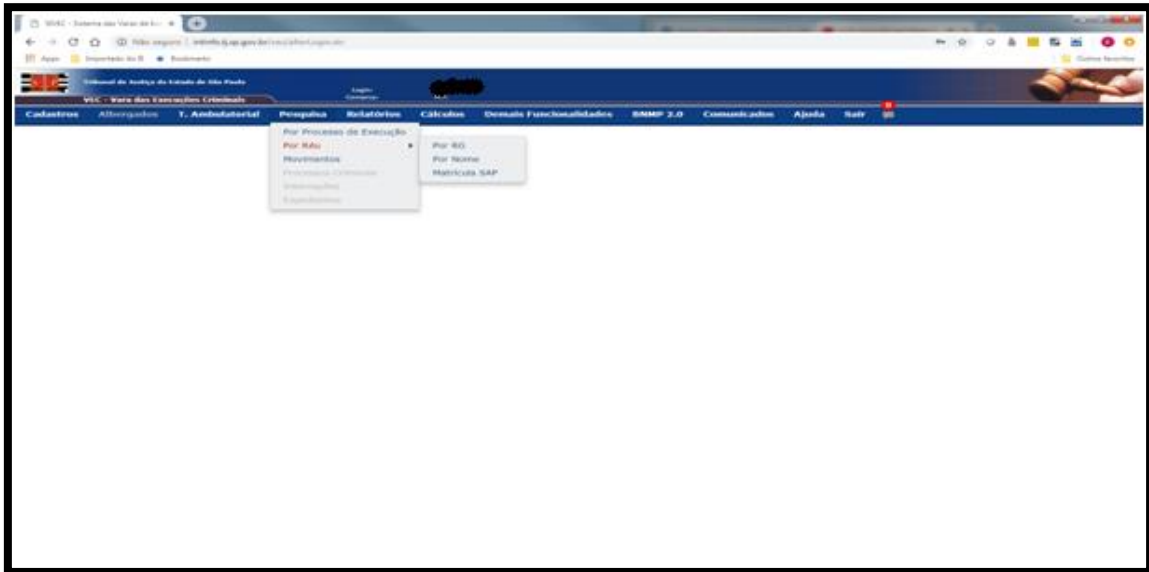
- O acesso será feito através de “Usuário” (fornecido pelo sistema) e “Senha”.

The screenshot shows a web browser window with the following elements:

- Browser tab: SIVEC - Sistema das Varas de Exe
- Address bar: Não seguro | intinfo.tj.sp.gov.br/vec/logon.do
- Page header: Tribunal de Justiça do Estado de São Paulo
- Page sub-header: VEC - Vara das Execuções Criminais
- Section title: Acesso ao Sistema
- Form box:
 - Header: Bem-vindo a PRODESP. Digite seu usuário e senha para entrar no sistema.
 - Field: Usuário (with a vertical cursor)
 - Field: Senha
 - Button: Acessar
 - Link: Esqueci minha senha
- Footer text:
 - ATENÇÃO
 - CENTRAL DE ATENDIMENTO DO TRIBUNAL DE JUSTIÇA
 - TELEFONE 0800-770-2779
 - VEC 19.0.26.7

Consulta

- Feito o acesso, o usuário deverá clicar no ícone “Por Réu” na aba “Pesquisa”, e pesquisar pelo número de RG (do estado de São Paulo), por nome ou pela matrícula SAP.



- Pesquisa por RG:

Pesquisa por Réu - Por RG

Para fazer a pesquisa, informe o RG desejado:

Informe o RG:*

Os campos marcados com (*), são obrigatórios.

Pesquisar

- Pesquisa por Nome (simples):

Pesquisa por Réu - Por Nome

Para fazer a pesquisa, informe o nome do Réu.

Nome:*

Os campos marcados com (*), são obrigatórios.

Pesquisar Mais Opções

- Pesquisa por Nome (avançada): Ao clicar no botão “Mais Opções”, é possível aumentar os campos para pesquisa, sendo os outros campos: nome do pai, nome da mãe ou alcunha. Na pesquisa avançada deverá sempre o campo “Nome” ser preenchido em conjunto algum dos outros campos.

Pesquisa por Réu - Por Nome

Para fazer a pesquisa, informe o nome do Réu.

Nome:*

Os campos marcados com (*), são obrigatórios.

Pesquisa por Réu

Para fazer a pesquisa, preencha um ou mais campos.

Nome:*

Pai:*

Mãe:*

Alcinha:*

Os campos marcados com (*), são obrigatórios.

- Pesquisa por matrícula SAP:

Pesquisa por Réu - Por Matrícula SAP

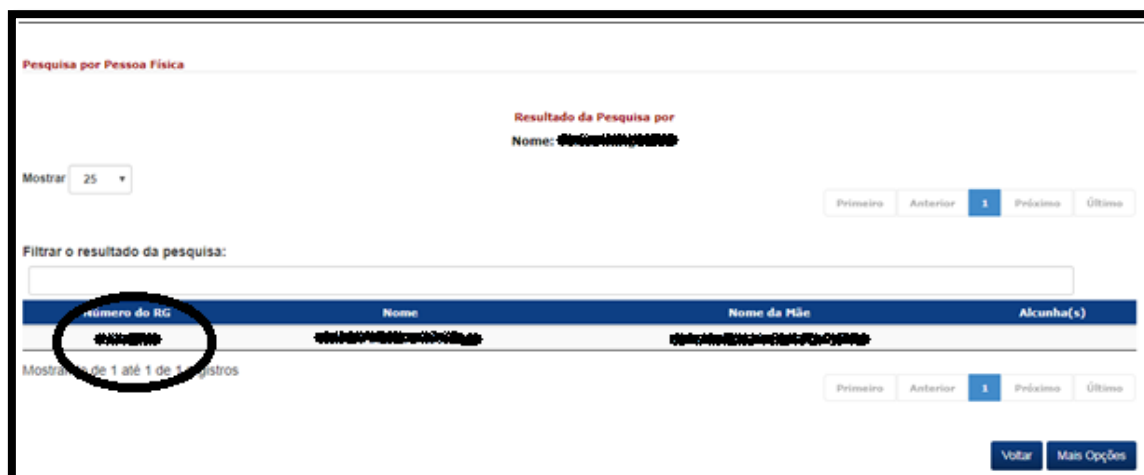
Para fazer a pesquisa, informe a Matrícula SAP desejada:

Informe a Matrícula SAP*

Os campos marcados com (*), são obrigatórios.

Resultado

- Quando a resposta torna positiva, é retornado o nome do indivíduo, o nome da mãe, o número de RG e a alcunha, caso seja cadastrada. Muitas vezes, quando a pesquisa é feita com um nome “comum”, mais de um resultado irá aparecer. Dessa forma, o usuário deverá usar o nome da mãe para identificar o indivíduo.
- Identificado o indivíduo, o usuário deverá clicar no número do RG para mostrar o cadastro do indivíduo.



- A próxima tela irá apresentar os “Detalhes do Réu”, contendo diversas informações como características físicas, nome dos pais, além do endereço.
- Na parte inferior da página, será possível observar os diferentes registros que o indivíduo possui no sistema, sendo eles: Processo (CNJ), Incidentes, Roteiro de Penas, Movimentos, Habeas Corpus, M. Segurança, Juntadas, Benefícios, Inf. Comp., Albergados, Inquéritos, T.C., Processos Criminais, Proc. Jecrim, Inf. Carcerárias, Mandados, Contramandados, SAP Online, Capturas Online e F.A..
- Quando estiverem ressaltadas em azul, significa que o indivíduo possui informação.
- Para obter um único documento que reúna essas informações, deverá clicar na opção F.A. e obter o documento. PDF.

>Detalhes do Réu:

Nome:	[REDACTED]	Sexo:	Masculino
Data Nascimento:	[REDACTED] 1955	RG:	[REDACTED]
Nº controle VEC:		Tipo de RG:	R.G. UNICO

Data Emissão RG:	18/07/1973	Alcunha:	
Estado Civil:	CASADO	Naturalidade:	ITAPOLIS -SP
Naturalizado(s/n):	NÃO	Posto de Identificação:	P.1.017 - IPIRANGA
Grau de Instrução:	SUPERIOR	Fórmula Fundamental:	V2333/V3222
Nome do Pai:	[REDACTED]	Cor dos Olhos:	AZUIS
Nome da Mãe:	[REDACTED]	Cabelos:	GRISALHOS
Cor da Pele:	BRANCA	Profissão:	APOSENTADO

Endereços

Residencial: RUA [REDACTED], 230 - ST ANTONIO - S.CAETANO DO SUL -SP

Trabalho:

Outros:

Nome:

RG:

Data Nascimento:

Naturalidade:

Nome do Pai:

Nome da Mãe:

[Processo\(CNU\)](#) | [Incidentes](#) | [Roteiro de Penas](#) | [Movimentos](#) | [Habeas Corpus](#) | [M. Segurança](#) | [Juntadas](#) | [Benefícios](#) | [Inf. Comp.](#) | [Albergado](#) | [Inqueritos](#) | [T. C.](#) | [Processos Criminais](#) | [Proc. Jecrim](#) | [Inf. Carcerárias](#) | [Mandados](#) | [Contramandados](#) | [SAP Online](#) | [Capturas Online](#) **U.A.**

Voltar



SIM – SISTEMA INTEGRADO DE MULTAS

O que é necessário para acessar?

- 1- O acesso ao sistema do Detran-SP pelo MPSP está limitado a algumas senhas. A pesquisa deve ser solicitada via SEI ao setor de informações do CAEX.
- 2- Dúvidas quanto ao funcionamento do sistema devem ser dirigidas ao Setor de Informações do CAEX, no telefone (11)3119-7200.
- 3- Acesso via usuário e senha.

Sistema SIM

No Sistema Integrado de Multas (SIM) é possível consultar a base estadual de veículos, o histórico de ocorrências de condutores do estado de SP (multas, renovações de CNH) e a imagem da CNH de condutores do estado de SP.

Acesso

- O sistema pode ser acessado através do link: simprod.prodesp.sp.gov.br.
- O acesso deve ser feito através de usuário e senha.

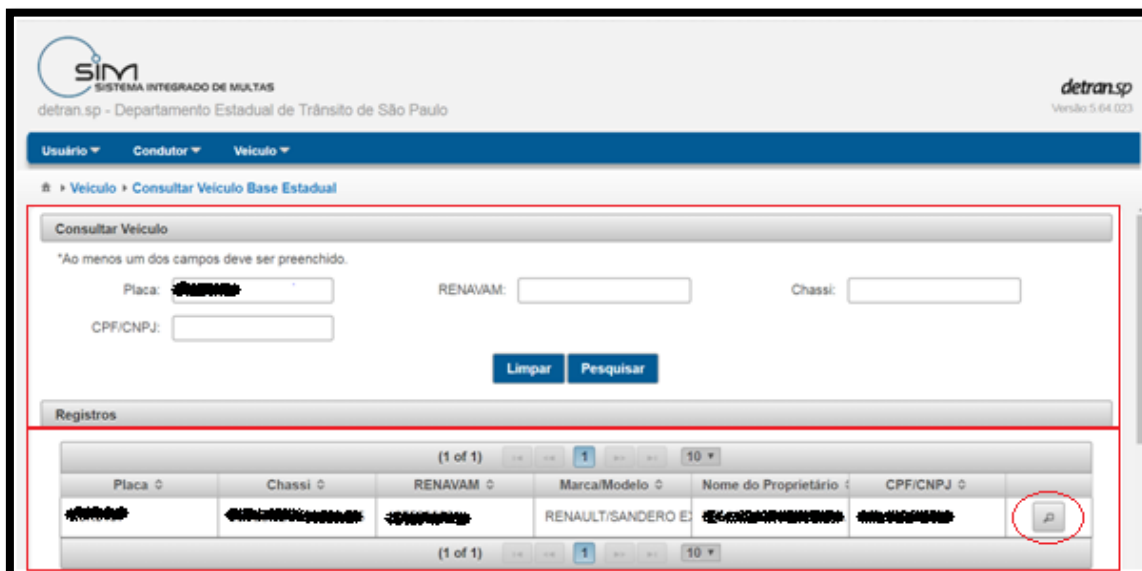
The screenshot shows the login interface for the SIM system. At the top left, there is a logo for 'SIM SISTEMA INTEGRADO DE MULTAS'. To the right of the logo, there are navigation links for 'Tamanho do Texto', 'Contraste', and 'Ajuda'. Below the header is a blue horizontal bar. The main content area contains a 'Login de Acesso' form with fields for 'CPF:' and 'Senha:', a link for 'Esqueci Minha Senha', and an 'Entrar' button. The footer of the page reads '// SIM // SISTEMA INTEGRADO DE MULTAS - DESENVOLVIDO PELA PRODESP'.

Consulta/Resultado

- Para consultar a base estadual de veículos, o usuário deverá clicar em “Veículo” e em “Consultar Veículo Base Estadual”.



. Para consultar Veículos na Base Estadual basta o preenchimento de um dos campos; nesta forma de consulta, o endereço do proprietário é exibido.



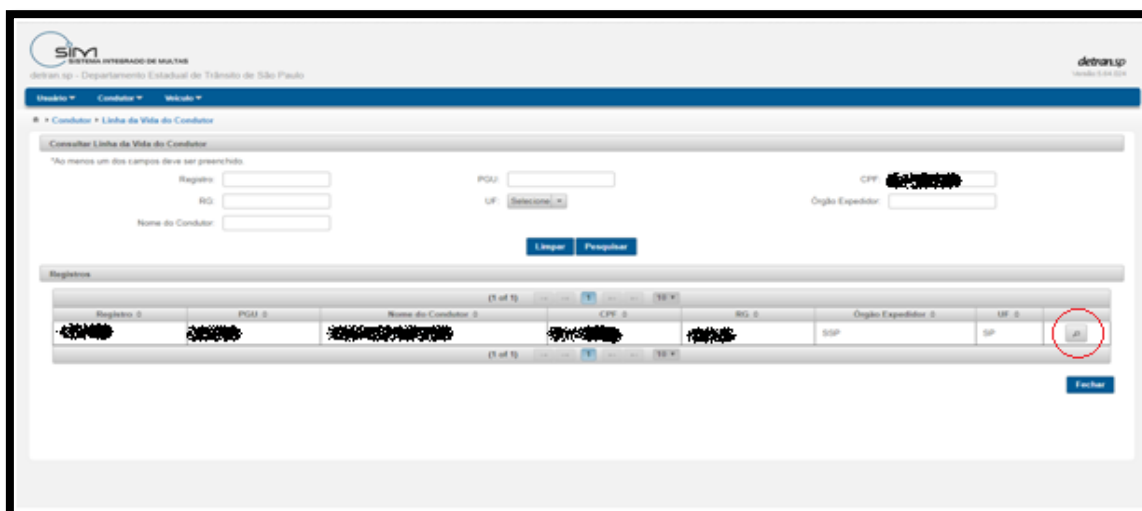
Dados do Veículo		
Placa: FJK-XXXX	Município: 6313 - CARAPICUIBA	
RENAVAM: 010-XXXX	Chassi: 93Y5-XXXX	
Nº Motor: D4D-XXXX	Data de alteração do motor: 15/01/2016	
Tipo: 6 - AUTOMOVEL	Procedência: 1 - IMPORTADO	Combustível: 16 - ALCOIGASOL
Cor: 15 - VERMELHA	167031 -	
	Marca/Modelo: RENAULT/SANDERO	
	EXPR 10	
Categoria: 1 - PARTICULAR	Ano Fabr.: 2015	Ano Modelo: 2016
Espécie: 1 - PASSAGEIRO	Cap. Pass.: 005	Cap. Carga: 00000
Carroceria: 999 - NAO APLIC	Cilindrada: 0998	Potência: 080
Eixos: 00	Carga Máxima Tração: 00231	Peso Bruto Total: 00151

Dados do Proprietário		
Nome do Proprietário: XXXXXXXX		
Tipo Documento Proprietário: 1 - CPF		
Nº Documento Proprietário: 0000-XXXX		
Endereço: R-XXXX	Nº: 00001	
Complemento: 01	CEP: 06331-040	
Bairro: VL OPORTUNIDADE		
Município: 6313 - CARAPICUIBA	UF: SP	

- Para consultar a Linha da Vida do Condutor, o usuário deverá clicar em "Condutor" na tela inicial, e depois em "Linha de Vida do Condutor".



. Para pesquisar, basta o preenchimento de um dos campos. O sistema não informará o endereço do pesquisado, porém irá informar as ocorrências relacionadas à sua CNH, como datas de renovação da CNH e multas de trânsito (informa a cidade em que ocorreu a infração).



- Para consultar Imagem da CNH, o usuário deverá clicar em “Condutor” e depois em “Consultar Imagem da CNH”.



. Para consultar a Imagem, o usuário deverá pesquisar por “Registro/PGU” ou pelo “CPF do Condutor”.

SIM
SISTEMA INTEGRADO DE MULTAS

detran.sp - Departamento Estadual de Trânsito de São Paulo

detran.sp
Versão: 5.64.024

Usuário ▾ Condutor ▾ Veículo ▾

🏠 > Condutor > Consultar Imagem da CNH

Consultar Condutor

*Ao menos um dos campos deve ser preenchido.

Registro/PGU:

CPF do Condutor:

Limpar Pesquisar

Registros

Fechar

SIM
SISTEMA INTEGRADO DE MULTAS

detran.sp - Departamento Estadual de Trânsito de São Paulo

detran.sp
Versão: 5.64.024

Usuário ▾ Condutor ▾ Veículo ▾

🏠 > Condutor > Consultar Imagem da CNH

Consultar Condutor


*Ao menos um dos campos deve ser preenchido.

Registro/PGU:

CPF do Condutor:

Limpar Pesquisar

Registros



detran.sp

Renovação:	Categoria:	Emissão:	Nascimento:
7/5	B	14/06/2018	18/03/1985
Nome do Condutor:			
Nome do Pai:			
Nome da Mãe:			
Plano:	Tipográfico:	Identidade:	CPF:

Fechar



CAGED

O que é necessário para acessar?

1- Enviar solicitação por e-mail para caex_laboratorio@mpsp.mp.br, contendo **OBRIGATORIAMENTE**: nome completo, CPF, **PIS/PASEP**, e-mail institucional, cargo, lotação e telefone.

2- Acesso via usuário e senha ou certificado digital.

4- Link para acesso:
<https://geridmte.dataprev.gov.br/cas/login?service=http%3A%2F%2Fcaged.mte.gov.br%2Fcaged%2F%3Bjsessionid%3D10vdRLdtFK5R5UZmtgITcZaS.slave6%3Ahte-caged>.

Sistema

O Cadastro Geral de Empregados e Desempregados – CAGED foi criado pelo Ministério do Trabalho e Emprego para ser um instrumento de acompanhamento e de fiscalização do processo de admissão e de dispensa de trabalhadores regidos pela CLT, com o objetivo de assistir os desempregados e de apoiar medidas contra o desemprego.

O levantamento dos dados é feito mensalmente. Abrange somente a movimentação de admitidos e desligados. A declaração é obrigatória apenas para os estabelecimentos que apresentaram movimentação.

Pesquisa por trabalhador: CPF ou PIS/PASEP; **estabelecimentos em que trabalha ou trabalhou**; data de nascimento; data da admissão e desligamento do estabelecimento; sexo; nível de instrução.

Pesquisa por estabelecimento: informação de trabalhadores admitidos e desligados mês a mês.

CADASTRO

- O usuário deverá enviar um e-mail para caex_laboratorio@mpsp.mp.br, informando **OBRIGATORIAMENTE** (as solicitações que não possuírem todos os dados necessários, será devolvida ao solicitante) no e-mail todos os dados abaixo, para a realização do cadastro no CAGED:

- **Nome Completo;**

- **CPF;**

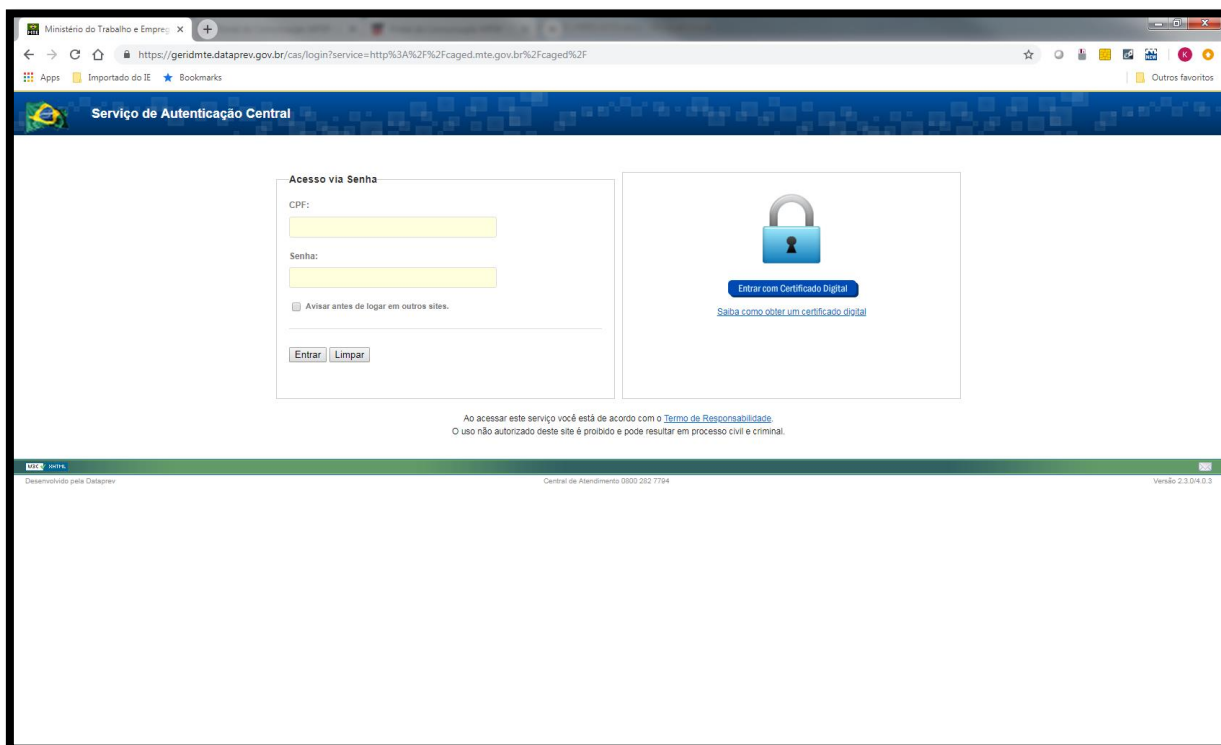
- **PIS/PASEP** – O cadastro não pode ser feito sem informar o número de **PIS/PASEP**. Assim, caso o solicitante não saiba o seu número, ele deverá entrar em contato com o CRH, que poderá informar;

- E-mail Institucional;
- Cargo;
- Lotação;
- Telefone.

Acesso

- Link:
<https://geridmte.dataprev.gov.br/cas/login?service=http%3A%2F%2Fcaged.mte.gov.br%2Fcaged%2F>;

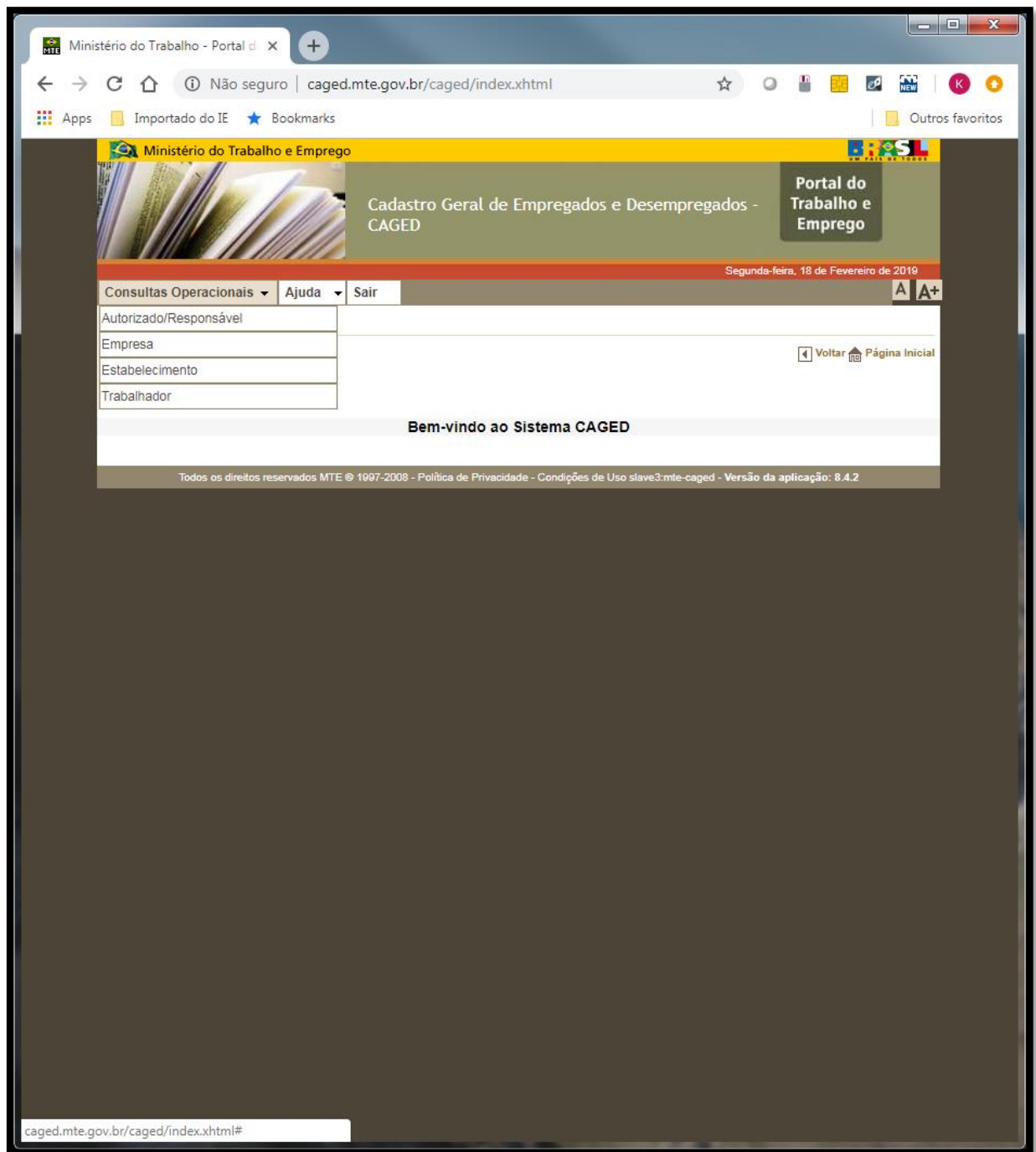
- O acesso poderá ser feito de duas maneiras: através “Usuário e Senha” fornecidos pelo sistema, ou através de Certificado Digital.



Consulta/Resultado

- A pesquisa deverá ser feita pelas opções da aba “Consultas Operacionais”:

- 1- Autorizado/Responsável;
- 2- Empresa;
- 3- Estabelecimento;
- 4- Trabalhador.



- Autorizado/Responsável:

Consultar Autorizado/Responsável

[Voltar](#) [Página Inicial](#)

* Campos Obrigatórios:

Dados da Consulta

Pesquisar por:

Visualizar Primeiro:

* Chave de Pesquisa:

Todos os direitos reservados MTE © 1997-2008 - Política de Privacidade - Condições de Uso slave3:mte-caged - Versão da aplicação: 8.4.2

Consultar Autorizado/Responsável

[Voltar](#) [Página Inicial](#)

* Campos Obrigatórios:

Dados da Consulta

Pesquisar por:

Visualizar Primeiro:

* Chave de Pesquisa:

Todos os direitos reservados MTE © 1997-2008 - Política de Privacidade - Condições de Uso slave3:mte-caged - Versão da aplicação: 8.4.2

. Resposta:

Informações do Autorizado/Responsável

[Voltar](#) [Página Inicial](#)

Identificação

CNPJ/CEI/CPF: 0001-82
Razão Social/Nome:

Resumo dos dados cadastrais atualizados

Logradouro: /
Bairro/Distrito: SANTA TEREZINHA
Município: 0035478.0 - SANTO ANDRE
UF: SAO PAULO CEP: 09.210-510

Contato

Nome: _____
CPF: _____
Telefone: (11)49 _____ Ramal: 00000
E-mail: ATENDIMENTO@| _____

Histórico dos Arquivos

CAGED					RAIS		
<input type="checkbox"/>	Senha	Competência	Meio Transmissão	Declaração	Quantidade Estabelecimento	Certificado	Imprimir Planilha Excel
<input type="checkbox"/>		1/2019	Analizador Web	Normal	1	Sim	
<input type="checkbox"/>		12/2018	Analizador Web	Normal	1	Sim	
<input type="checkbox"/>		11/2018	Analizador Web	Normal	1	Sim	
<input type="checkbox"/>		8/2018	Analizador Web	Normal	1	Sim	
<input type="checkbox"/>		9/2017	Analizador Web	Normal	1	Não	
<input type="checkbox"/>		8/2017	Analizador Web	Normal	1	Sim	

- Empresa:

Consultar Empresa

[Voltar](#) [Página Inicial](#)

* Campos Obrigatórios

Dados da Consulta

* CNPJ Raiz:

Fonte da Informação:

Consultar **Limpar** **Cancelar**

Todos os direitos reservados MTE © 1997-2008 - Política de Privacidade - Condições de Uso slave3:mte-caged - Versão da aplicação: 8.4.2

. Resposta:

Informações CAGED da Empresa - 01/2019

[Voltar](#) [Página Inicial](#)

Dados da Empresa

CNPJ Raiz:

Razão Social:

Atividade Econômica (CNAE): 4120400 - CONSTRUCAO DE EDIFICIOS

Totais

Número de Filiais: 1	Total Vínculos: 4	1º dia: 4
Admissões: 1	Desligamentos: 1	Último dia: 4
Variação Absoluta: 0		

Imprimir

Todos os direitos reservados MTE © 1997-2008 - Política de Privacidade - Condições de Uso slave3:mte-caged - Versão da aplicação: 8.4.2

- Estabelecimento:

Consultar Estabelecimento

[Voltar](#) [Página Inicial](#)

* Campos Obrigatórios

Dados da Consulta

Pesquisar por:

Visualizar primeiro:

* Chave de Pesquisa:

Todos os direitos reservados MTE © 1997-2008 - Política de Privacidade - Condições de Uso slave3:mte-caged - Versão da aplicação: 8.4.2

Consultar Estabelecimento

[Voltar](#) [Página Inicial](#)

* Campos Obrigatórios

Dados da Consulta

Pesquisar por:

Visualizar primeiro:

* Chave de Pesquisa:

Todos os direitos reservados MTE © 1997-2008 - Política de Privacidade - Condições de Uso slave3:mte-caged - Versão da aplicação: 8.4.2

. Resposta: Caso o usuário queira obter o “Histórico de Declarações do Estabelecimento” em formato .PDF, ele deverá clicar em “Histórico de Movimentações”.

Informações do Estabelecimento

[Voltar](#) [Página Inicial](#)

Identificação

CNPJ: 0001-82 CEI:
 Razão Social:
 E-mail: atendimento@

Endereço

Logradouro:
 Bairro/Distrito: SANTA TEREZINHA CEP: 09.210-510
 Município: 0035478.0 - SANTO ANDRE UF: SP

Informações Econômicas

Natureza Jurídica: 206-2 - SOCIEDADE EMPRESARIA LIMITADA
 Atividade Econômica (CNAE): 4120-4/00 - CONSTRUCAO DE EDIFICIOS
 Participa do PAT: Sim Optante Simples: Não
 Porte do Estabelecimento: Empresa/orgão não classificada nos itens anteriores

Total de Vínculos

Total de Vínculos CLT: 4 Total de Pessoas com Deficiência CLT: 0

Histórico de Declarações do Estabelecimento

CAGED		RAIS + CAGED					Baixa de Estoque			
<input type="checkbox"/>	Senha	Competência	1º dia	Admissões	Desligamentos	Último dia	Varição Absoluta	Certificado	Relatório de Declaração	Relatório de Movimentação
<input type="checkbox"/>		1/2019	4	1	1	4	0	Sim	↓	+
<input type="checkbox"/>		12/2018	10	0	6	4	-6	Sim	↓	+
<input type="checkbox"/>		11/2018	15	0	5	10	-5	Sim	↓	+
<input type="checkbox"/>		8/2018	14	1	0	15	1	Sim	↓	+
<input type="checkbox"/>		9/2017	10	4	0	14	4	Não	↓	+
<input type="checkbox"/>		8/2017	0	11	1	10	10	Sim	↓	+

MINISTÉRIO DO TRABALHO E EMPREGO
Secretaria de Políticas Públicas de Emprego
Coordenação Geral de Estatísticas do Trabalho

CADASTRO GERAL DE EMPREGADOS E DESEMPREGADOS - CAGED
Histórico de Declarações do Estabelecimento

DADOS CADASTRAIS

CNPJ/CEI	Razão Social	
0001-82		
Endereço	UF	Bairro/Distrito
	SP	SANTA TEREZINHA
Telefone	CEP	Atividade Econômica (CNAE)
	09.210-510	4120-4/00 - CONSTRUCAO DE EDIFICIOS

HISTÓRICO DAS DECLARAÇÕES

Competência	1º Dia	Admissões	Desligamentos	Último Dia	Varição Absoluta	Certificado
1/2019	4	1	1	4	0	Sim
12/2018	10	0	6	4	-6	Sim
11/2018	15	0	5	10	-5	Sim
8/2018	14	1	0	15	1	Sim
9/2017	10	4	0	14	4	Não
8/2017	0	11	1	10	10	Sim

- Trabalhador:

Consultar Trabalhador

[Voltar](#) [Página Inicial](#)

* Campos Obrigatórios

Dados da Consulta

Pesquisar por: PIS/PASEP ▾

* Chave de Pesquisa :

Consultar **Limpar** **Cancelar**

Consultar Trabalhador

[Voltar](#) [Página Inicial](#)

* Campos Obrigatórios

Dados da Consulta

Pesquisar por: PIS/PASEP ▾

* Chave de Pesquisa :

PIS/PASEP
CPF
Nome

Consultar **Limpar** **Cancelar**

. Resposta: Caso o usuário queira obter um relatório dos registros de algum indivíduo em formato .PDF, ele deverá clicar em "Imprimir Vínculos Consolidados". Nessa pesquisa, quando não consta data da saída da empresa

e a situação aparece como “Aberto”, na maior parte das vezes significa que o indivíduo pesquisado ainda se encontra trabalhando para aquele empregador.

Informações do Trabalhador

[Voltar](#) [Página Inicial](#)

Identificação

Nome :
PIS Base :
PIS Convertido :

Resumo dos dados cadastrais atualizados

CPF : Data de Nascimento : 24/04/1985
CTPS/Série : UF da CTPS :
Situação PIS : Faixa SUS Sexo : Masculino
Nacionalidade : 10 - BRASILEIRA Raça/Cor : 2 - BRANCA
Grau de Instrução : 8 - SUPERIOR INCOMPLETO
Pessoa com Deficiência : Não CEP : 03.207-010

Tempo de trabalho (em meses)

CAGED : 86 RAIS : 189

Histórico do Trabalhador

CAGED	RAIS	VÍNCULOS DO TRABALHADOR	Vínculos CNIS	Acerto MTE Trabalhador		
				Imprimir Vínculos Consolidados		
Fonte	Razão Social	CNPJ	CEI	Entrada	Saída	Situação
RAIS/RAIS			0001-37	01/07/2016		Aberto
CAGED/CAGED			0001-31	01/11/2004	15/07/2008	Fechado
CAGED/CAGED			0324-28	10/11/2003	12/01/2004	Fechado
CAGED/CAGED			0001-31	02/06/2003	16/02/2004	Fechado

MINISTÉRIO DO TRABALHO E EMPREGO
Secretaria de Políticas Públicas de Emprego
Coordenação Geral de Estatísticas do Trabalho


Relação de vínculos do trabalhador

DADOS DO TRABALHADOR

PIS/PASEP: **Nome :**
Data Nascimento : 24/04/1985 **Sexo :** Masculino

VÍNCULOS

CNPJ/CEI	Razão Social	Data de	Data deslig.	Situação	Fonte
/0001-37		01/07/2016		Aberto	RAIS/RAIS
/0001-31		01/11/2004	15/07/2008	Fechado	CAGED/CAGED
/0324-28		10/11/2003	12/01/2004	Fechado	CAGED/CAGED
/0001-31		02/06/2003	16/02/2004	Fechado	CAGED/CAGED



Infocrim - Sistema de Informações Criminais

Gestão da Informação a Serviço do Estado

Secretaria de Estado da Segurança Pública

INFOCRIM

O que é necessário para acessar?

- 1- O acesso ao sistema do Infocrim pelo MPSP está limitado a algumas senhas. A pesquisa deve ser solicitada via SEI aos setores de responsáveis por pesquisas.
- 3- Acesso via usuário e senha.
- 4- Link para acesso: <http://www.infocrim.ssp.sp.gov.br/>.

Sistema

Através do sistema INFOCRIM é possível acessar os boletins de ocorrência registrados no Estado de São Paulo. Muitas vezes, no preenchimento do boletim de ocorrência é informado o endereço dos envolvidos.

Cadastro

- Atualmente não estão sendo fornecidos novos acessos ao sistema INFOCRIM. Para realizar uma pesquisa nesse sistema, é necessário solicitar aos setores que já possuem o acesso.
- O MPSP está buscando soluções para essa questão dos acessos.

Acesso

- A página do INFOCRIM pode ser acessada pelo link <http://www.infocrim.ssp.sp.gov.br/index.cfm>.
- Para quem possui o acesso, basta digitar o usuário e as senhas cadastradas para acessar o sistema.

Usuário

Senha

As informações prestadas após o acesso estão sujeitas a retificação e são de uso exclusivo da Instituição e não devem ser divulgadas.

Quinta-feira, 14 de fevereiro de 2019

Solicitação de Acesso

Observatório

Conheça o **Observatório**, novo módulo do Infocrim, que busca apresentar soluções e alternativas eficazes ao problema da criminalidade e violência, através da identificação e divulgação de iniciativas já implantadas com êxito..

AVISOS:

1. Os dados contidos neste sistema não refletem a estatística oficial, para isso, consulte: <http://www.ssp.sp.gov.br/Estatistica/>
2. A funcionalidade de consulta a mapas encontra-se indisponível temporariamente.

ATENÇÃO: Para os usuários com problemas de acesso, perda de senha ou cadastro:
-Policiais Cíveis: entrar em contato com o Dipol através dos telefones: (11)3311-3043 ou (11)3311-3794;
-Policiais Militares: entrar em contato com a Unidade a qual pertença.
-Polícia Técnico Científica entrar em contato no telefone: (11) 3811-7026;
-Demais usuários: entrar em contato com a CAP da SSP/SP através do telefone: (11)3291-6720.

Obrigado.

Para usuários que atualizaram para o Internet Explorer 10 e estão tendo problemas para selecionar opções de pesquisa, favor utilizar a tecla F12 do teclado e na opção "Modo de Documento" selecionar "Quirks do Internet Explorer 5". Caso não saiba como, contate o Suporte Técnico de sua localidade.

Para que utilizam o Internet Explorer e estão tendo problemas, favor adicionar o <http://www.infocrim.ssp.sp.gov.br> nos "Sites confiáveis". Caso não saiba como, contate o Suporte Técnico de sua localidade.

OBSERVAÇÃO: Para pesquisas relativas à ENTORPECENTES favor selecionar Agrupamento: OUTROS CRIMES Natureza: ENTORPECENTES - L 11343/06 .

Pesquisa de Históricos Disponível, mas seu uso é desencorajado a exceção de extrema necessidade.

Consulta

Usuário

Quinta-feira, 14 de fevereiro de 2019

01	02	03	04
Apresentação Ocorrências	Instituição Polícia Civil	Agrupamentos de Naturezas Todas ... Ato Infracional Contravenção Penal Crimes Com Armas De Fogo	Período Data Inicial: 01/01/1980 Hora: 00:00 Data Final: 14/02/2019 Hora: 23:59 <input type="checkbox"/> Faixa De Hora
Ordenação Ordenada por ...	Departamentos Todos ...	Naturezas Todas ...	Enviar ↓
Número Ano	Seccionais Todas ...	Tipos de Local Todas ... Aeroporto Area Abandonada/Terreno Area De Recreação	
<input checked="" type="radio"/> Circunscrição <input type="radio"/> Elaboração	Distritos Todos ... 01 D.P. Ferraz Vascon 01 D.P. Lencois Paulist 01ª Del. Sec. Campina		

- Uma vez feito o acesso, o usuário deve selecionar a opção "Envolvidos" na coluna 01. As Colunas 02 e 03 não precisam ser alteradas.

01

Apresentação
Envolvidos

Tipo
Todos
Indiciado
Vitima
Testemunha

Nome

Circunscrição
 Elaboração

02

Instituição
Polícia Cível

Departamentos
Todos ...

Seccionais
Todas ...

Distritos
Todos ...
01 D.P. Ferraz Vascon
01 D.P. Lencois Paulist
01ª Del. Sec. Campina

03

Agrupamentos de Naturezas
Todas ...
Ato Infracional
Contravenção Penal
Crimes Com Armas De Fogo

Naturezas
Todas ...

Tipos de Local
Todos ...
Aeroporto
Area Abandonada/Terreno
Area De Recreação

- Na coluna 04, em que deve ser informado o período para as buscas, é necessário alterar a data inicial e a data final. Recomenda-se colocar uma data inicial bastante antiga na pesquisa por envolvidos.

04

Período

Data Inicial Hora
01/01/1980 00:00

Data Final Hora
14/02/2019 23:59

Faixa De Hora

Enviar

- Para pesquisar algum indivíduo ou empresa, basta digitar o nome a ser pesquisa do campo "Nome" da coluna 01 e enviar a pesquisa.

01

Apresentação
Envolvidos

Tipo
Todos
Indiciado
Vitima
Testemunha

Nome

Circunscrição
 Elaboração

02

Instituição
Polícia Cível

Departamentos
Todos ...

Seccionais
Todas ...

Distritos
Todos ...
01 D.P. Ferraz Vascon
01 D.P. Lencois Paulist
01ª Del. Sec. Campina

03

Agrupamentos de Naturezas
Todas ...
Ato Infracional
Contravenção Penal
Crimes Com Armas De Fogo

Naturezas
Todas ...

Tipos de Local
Todos ...
Aeroporto
Area Abandonada/Terreno
Area De Recreação

04

Período



Data Inicial Hora
01/01/1980 00:00

Data Final Hora
14/02/2019 23:59

Faixa De Hora

Enviar

Resultado

Imprimir 
Fechar 

Pesquisa de Envolvidos Tempo Gasto na Geração
00:00:00

Gerado em 14/02/2019 10:54:26

Período 01/01/1980 00:00h até 14/02/2019 23:59h



Circunscrição Polícia Civil - Todos os departamentos

Agrupamentos Todos os Agrupamentos ...

Naturezas Todas as Naturezas ...

Tipos de local Todos os locais

Seq	Elab.	Ocorr.	Tipo.	Dados Pessoais	Natureza
1	17ºDP-IPIRANGA /2011	11-03-2011 10:20	VITI	Nome : Mãe : Pai : Vulgo : Dt Nasc :06-10-1958	ROUBO CONSUMADO - VEICULO
2	26ºDP-SACOMA /2012	15-06-2012 20:30	VITI	Nome : Mãe : Pai : Vulgo : Dt Nasc :06-10-1958	FURTO - INTERIOR DE VEICULO
3	97ºDP-AMERICANOPOLIS 3086/2012	20-12-2012 06:30	VITI	Nome : Mãe : Pai : Vulgo : Dt Nasc :06-10-1958	ROUBO CONSUMADO - CARGA
4	26ºDP-SACOMA /2014	11-10-2014 10:30	VITI	Nome : Mãe : Pai : Vulgo : Dt Nasc :06-10-1958	ROUBO CONSUMADO - CARGA
5	DELEGACIA ELETRONICA /2015	29-06-2015 NOITE	PART	Nome : Mãe : Pai : Vulgo : Dt Nasc :01-01-1900	COLISAO

Imprimir 
Fechar 

- Pode ocorrer algum caso de homonímia. Caso isso ocorra, deverão ser usados os nomes dos pais do indivíduo para possível diferenciação.
- Para acessar o boletim de ocorrência, basta clicar no número do B.O.



- Será aberta, então, a tela com as informações constantes do boletim de ocorrência. Na parte que se refere aos envolvidos no boletim de ocorrência, é possível que lá constem informações dos endereços residenciais e profissionais do pesquisado.

Imprimir 

Dependência: 17ª DP - IPIRANGA
Boletim Número : 1320/2011


Natureza(s) : CRIMES CONTRA O PATRIMONIO ROUBO CONSUMADO | ROUBO CONSUMADO - VEICULO

Local : R DO GRITO,685
Complemento :
Tipo-Local : VIA PUBLICA-RUA/AV./VILA/PRACA
Circunscricao : 17ª DP - IPIRANGA
Data Ocorrencia : 11/03/2011 HORA: 10:20
Data Comunicacao : 15/03/2011 HORA: 09:40
Elaborado em : 15/03/2011 HORA: 09:47


Providencias Tomadas :
Exames Requisitados :
Provas Colhidas :
Solucao : BO PARA INVESTIGAÇÃO

Pessoas :


AUTOR (Nao presente ao Plantao)

 Nome : [AUTOR 1 - DESCONHECIDO](#) Vulgo :
Mae : Pai :
Documento : Natural de : - Nascimento :
Nacionalidade : Sexo :MASCULINO Cor da Pele :BRANCA Idade :IGNORADA
Estado Civil :IGNORADO Profissao : Instrucao :IGNORADO


AUTOR (Nao presente ao Plantao)

 Nome : [AUTOR 1 - DESCONHECIDO](#) Vulgo :
Mae : Pai :
Documento : Natural de : - Nascimento :
Nacionalidade : Sexo :MASCULINO Cor da Pele :BRANCA Idade :IGNORADA
Estado Civil :IGNORADO Profissao : Instrucao :IGNORADO

AUTOR (Nao presente ao Plantao)

 Nome : [AUTOR 1 - DESCONHECIDO](#) Vulgo :
Mae : Pai :
Documento : Natural de : - Nascimento :
Nacionalidade : Sexo :MASCULINO Cor da Pele :PARDA Idade :IGNORADA
Estado Civil :IGNORADO Profissao : Instrucao :IGNORADO

VITIMA (Presente ao Plantao)

 Nome : Vulgo :
Mae : Pai :
Documento :RG: Natural de :AREIOPOLIS -SP - Nascimento :06/10/1958
Nacionalidade :BRASILEIRA Sexo :MASCULINO Cor da Pele :BRANCA Idade :52
Estado Civil :CASADO Profissao :MOTORISTA Instrucao :2 GRAU COMPLETO

Endereco Comercial :RUA Bairro :IPIRANGA
Cidade :S.PAULO - SP CEP : Fone : Recado :
Conducao : Ponto de Referencia :
Nome da Empresa :

- O Boletim de Ocorrência poderá ser impresso em papel ou salvo em formato .PDF, clicando no botão “Imprimir” que fica no canto superior esquerdo da página.



SISTEMA ARISP

O que é necessário para acessar?

- 1- Solicitar acesso ao setor responsável (CAO-CÍVEL) via telefone (11) 3119-9525.
- 2- Instalar o plug-in do Google Chrome fornecido pelo site para poder acessar.
- 2- Acesso via Certificação Digital.
- 4- Link para acesso: <https://novo.oficioeletronico.com.br/>.

Sistema

Através do Sistema ARISP é possível obter informações sobre imóveis (matrículas e escrituras) registrados no Estado de São Paulo e em alguns outros estados da União.

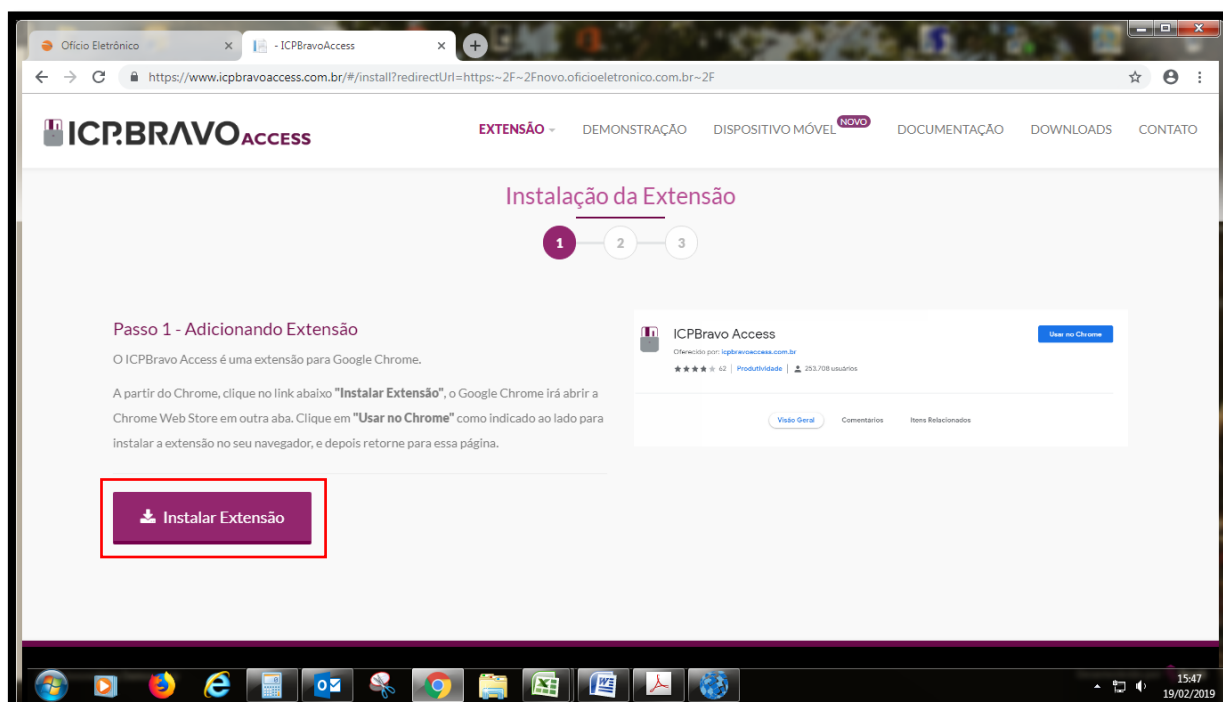
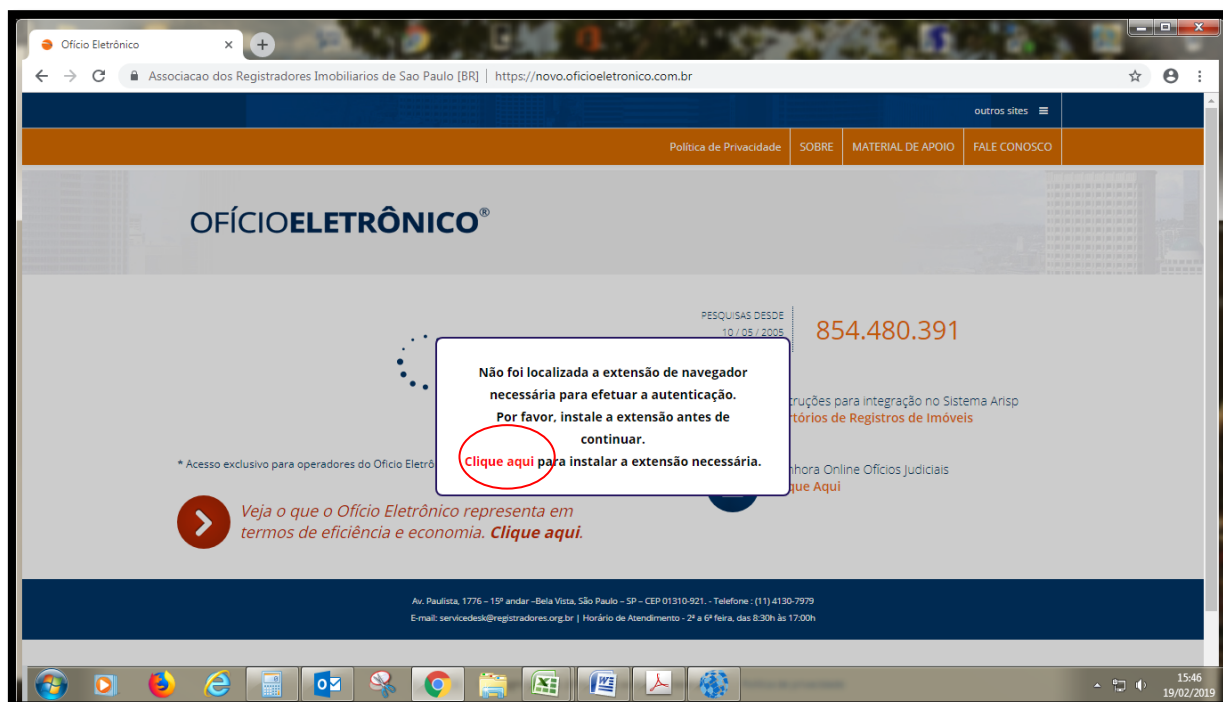
Cadastro

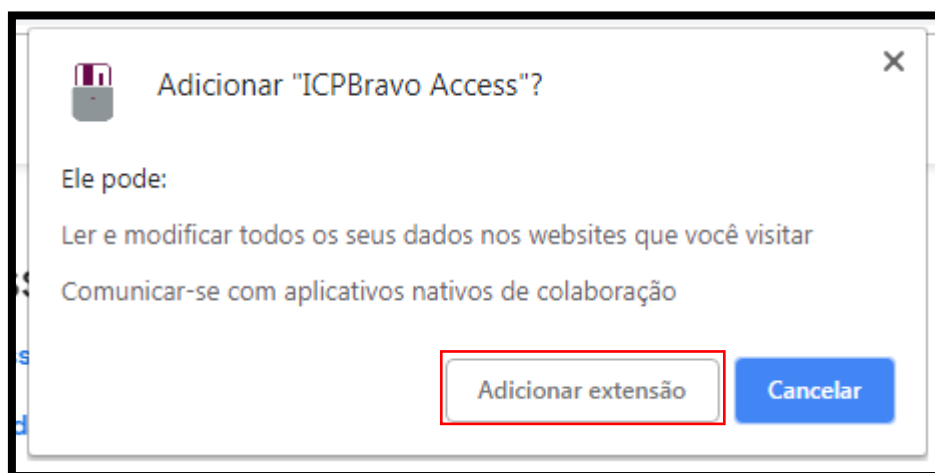
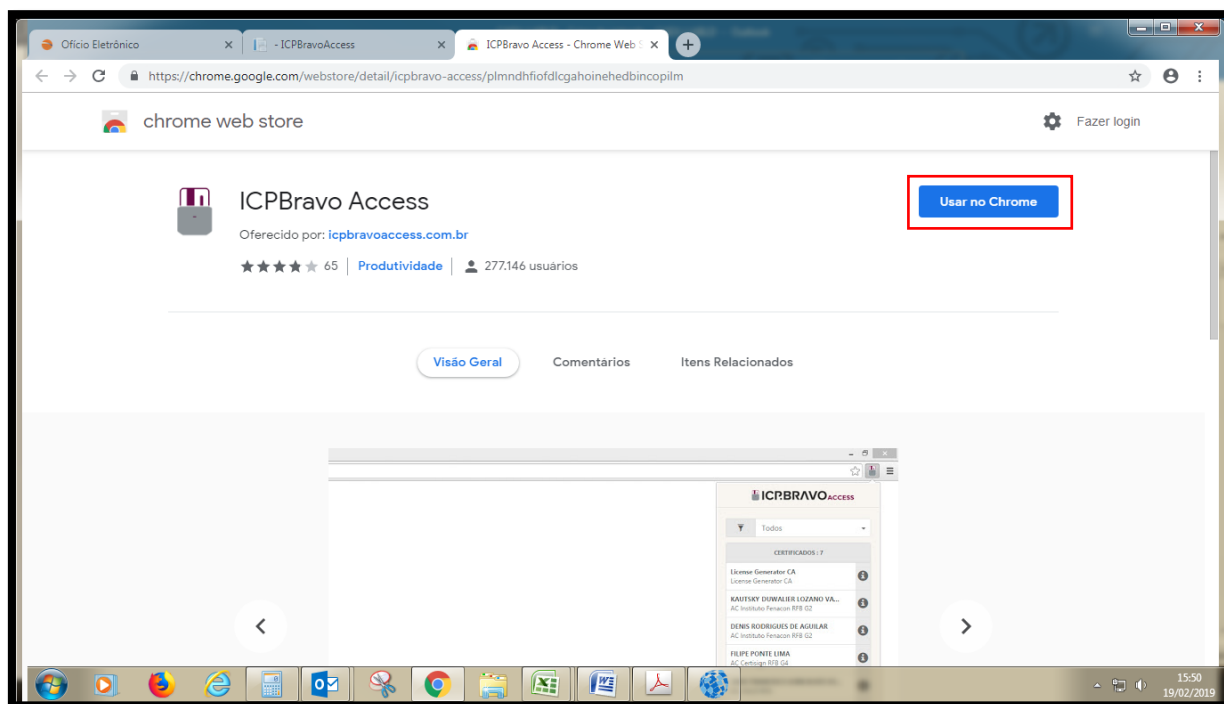
- O cadastro deve ser solicitado ao CAO-Cível através de e-mail (mileneinoue@mpsp.mp.br). O servidor que irá se cadastrar deverá possuir certificado digital. No e-mail deverá ser informando:

- Nome;
- CPF;
- E-mail;
- Cargo;
- Telefone.

Acesso

- O acesso deverá ser feito através do link <https://novo.oficioeletronico.com.br/>.
- Somente é possível o acesso através de certificado digital.
- **Instalação do Plug-in**: para poder acessar o conteúdo do site, é necessário instalar um plug-in para Google Chrome fornecido pelo site, que habilitará a leitura de certificado digital.
- . A instalação pode ser feita pelo próprio servidor seguindo o passo a passo abaixo:





Associação dos Registradores Imobiliários de São Paulo [BR] | <https://novo.oficioeletronico.com.br>

Política de Privacidade | SOBRE | MATERIAL DE APOIO | FALE CONOSCO

OUTROS SITES

OFÍCIOELETRÔNICO®

AUTENTICAÇÃO COM CERTIFICADO DIGITAL

* Acesso exclusivo para operadores do Ofício Eletrônico e usuários autorizados

Veja o que o Ofício Eletrônico representa em termos de eficiência e economia. [Clique aqui.](#)

PESQUISAS DESDE 10 / 05 / 2005 **853.364.904**

- Termo de cooperação para intercâmbio de informações por meios eletrônicos [Órgãos Públicos](#)
- Instruções para integração no Sistema Arisp [Cartórios de Registros de Imóveis](#)
- Penhora Online Ofícios Judiciais [Clique Aqui](#)

Av. Paulista, 1776 - 15º andar - Bela Vista, São Paulo - SP - CEP 01310-921 - Telefone: (11) 4130-7979
E-mail: services@registradores.org.br | Horário de Atendimento - 2ª a 6ª feira, das 8:30h às 17:00h

ARISP Registradores CNJ CONSELHO NACIONAL DE JUSTIÇA

V 1.5 Copyright © 2002-2019 Todos os direitos reservados [Política de privacidade](#)

- Com o certificado digital conectado ao computador, clicar no botão “Autenticação com Certificado Digital”, e acessar com o usuário e a senha do certificado.

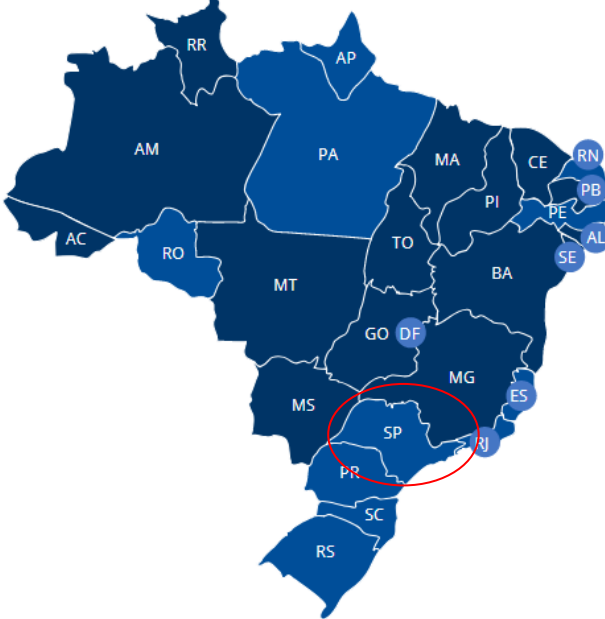
Consulta

- Na tela seguinte, é necessário escolher a região a ser pesquisada (SP), clicando no mapa.

OFÍCIO ELETRÔNICO®

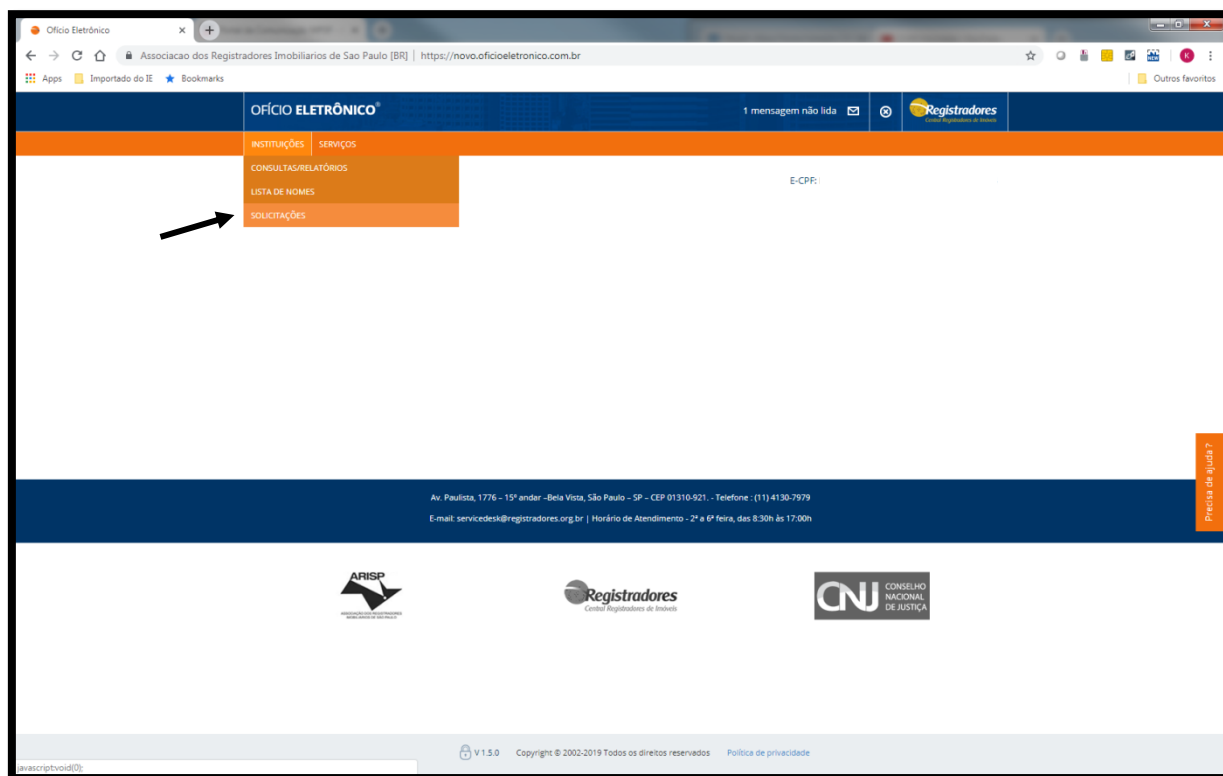
Selecionar Região

E-CPF: KLAUS TORRES CAMARA - 37047519874

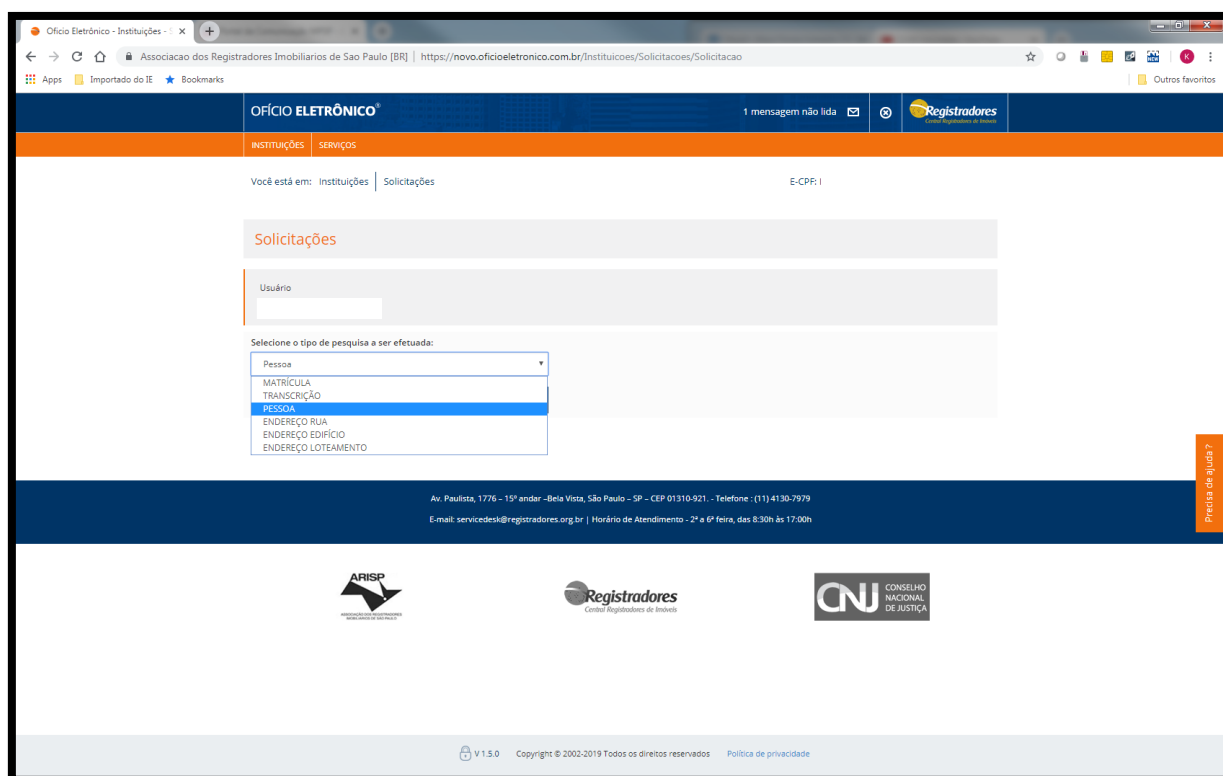


Precisa de ajuda?

- Na próxima tela, deverá selecionar a opção “Solicitações” na aba “Instituições”.



- A pesquisa poderá ser feita nas seguintes opções: matrícula do imóvel, transcrição, pessoa, endereço rua, endereço edifício e endereço loteamento.



- A pesquisa por pessoa será feita pelo número de CPF ou pelo número de CNPJ. Ao selecionar a opção pessoa, o usuário será redirecionado novamente para escolher o estado em que será realizada a pesquisa (SP) e, posteriormente deverá escolher os municípios nos quais serão feitas as pesquisas (quando a intenção é localizar determinado indivíduo, é recomendável escolher a opção “Selecionar todos”). O usuário também deverá selecionar a opção “Li, e estou ciente”, que informa que a consulta abrange as ocorrências registradas a partir de 1º de Janeiro de 1976 e não aponta eventuais títulos contraditórios em tramitação na serventia com relação aos documentos consultados. Feito isso, o usuário deverá clicar em “Prosseguir”.

OFÍCIO ELETRÔNICO® 1 mensagem não lida Registradores

INSTITUIÇÕES SERVIÇOS

Você está em: Cartórios | Consulta CPF/CNPJ E-CPF:

Consulta CPF/CNPJ

Tipo de Pesquisa: Pessoa

Escolha as cidades onde deseja fazer a solicitação:

Estado: São Paulo	
<input type="checkbox"/>	ADAMANTINA
<input type="checkbox"/>	AGUAÍ
<input type="checkbox"/>	ÁGUAS DE LINDÓIA
<input type="checkbox"/>	AGUDOS
<input type="checkbox"/>	ALTINÓPOLIS
<input type="checkbox"/>	Selecionar todos

A consulta abrange as ocorrências registradas a partir de 1º de Janeiro de 1976 e não aponta eventuais títulos contraditórios em tramitação na serventia com relação aos documentos consultados.

Li, e estou ciente.

PROSSEGUIR

Precisa de ajuda?

- Na próxima tela, o usuário deverá escolher entre pesquisar Pessoa Física ou Pessoa Jurídica, e depois digitar o número de CPF ou de CNPJ correspondente e clicar em pesquisar.

OFÍCIO ELETRÔNICO® 1 mensagem não lida Registradores

INSTITUIÇÕES SERVIÇOS

Você está em: Cartórios | Consulta CPF/CNPJ E-CPF:

Consulta CPF/CNPJ

Tipo de Pesquisa: Pessoa

Tipo

Pessoa Física

CPF/CNPJ (somente números)

VOLTAR PESQUISAR

Precisa de ajuda?

- Feita a pesquisa, retornará a tela abaixo. Os cartórios marcados em verde, significa que pode haver escrituras registradas em nome do pesquisado, mas é comum a pesquisa retornar negativa mesmo marcados em verde:

INSTITUIÇÕES | **SERVIÇOS**

Você está em: Cartórios | Consulta CPF/CNPJ E-CPF:

Consulta CPF/CNPJ

Tipo de Pesquisa: Pessoa

Tipo: CPF/CNPJ (somente números):

Estado: São Paulo

<input checked="" type="radio"/> 01º CARTÓRIO - BARRETOS	<input type="checkbox"/> FOI PESQUISADO, ENCONTRAMOS OCORRÊNCIA(S), A BASE DE DADOS ESTÁ ATUALIZADA.
<input checked="" type="radio"/> 01º CARTÓRIO - NHANDEARA	<input type="checkbox"/> FOI PESQUISADO, ENCONTRAMOS OCORRÊNCIA(S), A BASE DE DADOS ESTÁ ATUALIZADA.
<input type="radio"/> 01º CARTÓRIO - OSVALDO CRUZ	<input type="checkbox"/> FOI PESQUISADO, NÃO ENCONTRAMOS OCORRÊNCIA(S), A BASE DE DADOS ESTÁ DESATUALIZADA.
<input checked="" type="radio"/> 01º CARTÓRIO - SANTOS	<input type="checkbox"/> FOI PESQUISADO, ENCONTRAMOS OCORRÊNCIA(S), A BASE DE DADOS ESTÁ ATUALIZADA.
<input checked="" type="radio"/> 01º CARTÓRIO - SÃO JOSÉ DO RIO PRETO	<input type="checkbox"/> FOI PESQUISADO, ENCONTRAMOS OCORRÊNCIA(S), A BASE DE DADOS ESTÁ ATUALIZADA.
<input type="radio"/> 04º CARTÓRIO - SÃO PAULO - CAPITAL	<input type="checkbox"/> FOI PESQUISADO, NÃO ENCONTRAMOS OCORRÊNCIA(S), A BASE DE DADOS ESTÁ DESATUALIZADA.

Descrição

- Pesquisou e foram encontradas ocorrências no cartório (base atualizada).
- Pesquisou na base de dados desatualizada e foram encontradas ocorrências no cartório.
- Pesquisou na base de dados desatualizada e não foram encontradas ocorrências no cartório.
- Não pesquisou (o servidor está indisponível no momento).
- Não foram encontradas ocorrências em 310 cartórios pesquisados, com base atualizada. Para uma lista dos cartórios, [clique aqui](#).

- Da tela de resultados, o usuário deve clicar em “Consulta CPF/CNPJ” (é essencial, que seja clicado exatamente nesse botão), e realizar todo o procedimento de pesquisa novamente desde a seleção do estado.

INSTITUIÇÕES | SERVIÇOS

Você está em: Cartórios | **Consulta CPF/CNPJ** | E-CPF:

Consulta CPF/CNPJ

Tipo de Pesquisa: Pessoa

Tipo: Pessoa Física | CPF/CNPJ (somente números)

Estado: São Paulo

01º CARTÓRIO - BARRETOS	<input type="checkbox"/> FOI PESQUISADO, ENCONTRAMOS OCORRÊNCIA(S), A BASE DE DADOS ESTÁ ATUALIZADA.
01º CARTÓRIO - NHADEARA	<input type="checkbox"/> FOI PESQUISADO, ENCONTRAMOS OCORRÊNCIA(S), A BASE DE DADOS ESTÁ ATUALIZADA.
01º CARTÓRIO - OSVALDO CRUZ	<input type="checkbox"/> FOI PESQUISADO, NÃO ENCONTRAMOS OCORRÊNCIA(S), A BASE DE DADOS ESTÁ DESATUALIZADA.
01º CARTÓRIO - SANTOS	<input type="checkbox"/> FOI PESQUISADO, ENCONTRAMOS OCORRÊNCIA(S), A BASE DE DADOS ESTÁ ATUALIZADA.
01º CARTÓRIO - SÃO JOSÉ DO RIO PRETO	<input type="checkbox"/> FOI PESQUISADO, ENCONTRAMOS OCORRÊNCIA(S), A BASE DE DADOS ESTÁ ATUALIZADA.
04º CARTÓRIO - SÃO PAULO - CAPITAL	<input type="checkbox"/> FOI PESQUISADO, NÃO ENCONTRAMOS OCORRÊNCIA(S), A BASE DE DADOS ESTÁ DESATUALIZADA.

Descrição

- Pesquisou e foram encontradas ocorrências no cartório (base atualizada).
- Pesquisou na base de dados desatualizada e foram encontradas ocorrências no cartório.
- Pesquisou na base de dados desatualizada e não foram encontradas ocorrências no cartório.
- Não pesquisou (o servidor está indisponível no momento).
- Não foram encontradas ocorrências em 310 cartórios pesquisados, com base atualizada. Para uma lista dos cartórios, clique aqui.

[← VOLTAR](#) | [TODOS](#) | [PROSSEGUIR](#)

. Agora, a tela de resultado terá mudado. As escrituras disponíveis nos cartórios marcados em verde estarão disponíveis para download no campo “Visualizar Matrículas”.

INSTITUIÇÕES SERVIÇOS

Você está em: Cartórios | Consulta CPF/CNPJ E-CPF:

Consulta CPF/CNPJ

Tipo de Pesquisa: Pessoa

Tipo CPF/CNPJ (somente números)

Pessoa Física

	Estado: São Paulo
● 01º CARTÓRIO - BARRETOS	FOI PESQUISADO, ENCONTRAMOS OCORRÊNCIA(S), A BASE DE DADOS ESTÁ ATUALIZADA.
● 01º CARTÓRIO - NHANDEARA	FOI PESQUISADO, ENCONTRAMOS OCORRÊNCIA(S), A BASE DE DADOS ESTÁ ATUALIZADA.
● 01º CARTÓRIO - SANTOS	FOI PESQUISADO, ENCONTRAMOS OCORRÊNCIA(S), A BASE DE DADOS ESTÁ ATUALIZADA.
● 01º CARTÓRIO - SÃO JOSÉ DO RIO PRETO	FOI PESQUISADO, ENCONTRAMOS OCORRÊNCIA(S), A BASE DE DADOS ESTÁ ATUALIZADA.
● 04º CARTÓRIO - SÃO PAULO - CAPITAL	FOI PESQUISADO, NÃO ENCONTRAMOS OCORRÊNCIA(S), A BASE DE DADOS ESTÁ DESATUALIZADA.

Descrição

- Pesquisou e foram encontradas ocorrências no cartório (base atualizada).
- Pesquisou na base de dados desatualizada e foram encontradas ocorrências no cartório.
- Pesquisou na base de dados desatualizada e não foram encontradas ocorrências no cartório.
- Não pesquisou (o servidor está indisponível no momento).
- Não foram encontradas ocorrências em 311 cartórios pesquisados, com base atualizada. Para uma lista dos cartórios, [clique aqui](#).

[← VOLTAR](#) [NOVA PESQUISA](#) [VISUALIZAR MATRÍCULAS](#)

. Ao clicar em “Visualizar Matrículas”, o usuário terá acesso à lista de escrituras de imóveis atualmente registradas em nome do pesquisado. Para obtê-las em formato .PDF, basta clicar nos ícones existentes na coluna “Visualizar”




INSTITUIÇÕES | SERVIÇOS

Você está em: Cartórios | Consulta CPF/CNPJ E-CPF:

Consulta CPF/CNPJ

Tipo de Pesquisa: Pessoa

Tipo CPF/CNPJ (somente números)

Cidade	Cartório	Matrícula	Visualizar
SANTOS	01º CARTÓRIO - SANTOS	<input type="text"/>	
SÃO JOSÉ DO RIO PRETO	01º CARTÓRIO - SÃO JOSÉ DO RIO PRETO	<input type="text"/>	
SÃO JOSÉ DO RIO PRETO	01º CARTÓRIO - SÃO JOSÉ DO RIO PRETO	<input type="text"/>	

Descrição

- Pesquisou e foram encontradas ocorrências no cartório (base atualizada).
- Pesquisou na base de dados desatualizada e foram encontradas ocorrências no cartório.
- Pesquisou na base de dados desatualizada e não foram encontradas ocorrências no cartório.
- Não pesquisou (o servidor está indisponível no momento).
- Não foram encontradas ocorrências em 311 cartórios pesquisados, com base atualizada. Para uma lista dos cartórios, [clique aqui](#).

← VOLTAR NOVA PESQUISA RESULTADOS

Resultado

- O resultado fornecido pelo sistema será um documento .PDF contendo a escritura de imóvel.

**SEGUNDO OFICIAL DE REGISTRO DE IMÓVEIS DA COMARCA
DE CATANDUVA-SP.**

Rua Alagoas, nº 823 – Centro – CEP: 15801-310 – CNPJ/MF nº 51.840.106/0001-34
FONE: (17) 3522-0622 – 3522-9837 – FAX: (17) 3524-1458
Email – sorl@uol.com.br

ORLANDO APARECIDO FUZARO
Oficial Registrador

CERTIDÃO

CERTIFICA a pedido de parte interessada, que
revendo neste Oficial os livros nele existentes, deles verificou constar:

MATRÍCULA

FOLHA
- 1 -

2.º CARTÓRIO DE REGISTRO DE IMÓVEIS
CATANDUVA - SP

LIVRO N. 2 - REGISTRO GERAL

IMÓVEL:- UM PREDIO onde se acha instalada uma máquina de arroz de tijolos e telhas, com seis comod0s, pisos de cimento sem forro; UM PREDIO residencial, anexo à máquina acima referida, construida de tijolos, coberto com telhas, com quatro comod0s, pisos de cimento, sem forro, possuindo agua encanada; UM PREDIO residencial, construido de tijolos, coberto com telhas, com cinco comod0s, um alpendre na frente, sem forro, edifica-dos em um terreno, medindo e confrontando da seguinte forma:-- 40,00-(quarenta) metros de frente para o Picadão Estrada do Ta-boado; 33,00-(trinta e tres) metros nos fundos, confrontando com Salvador Benaducci; 36,00-(trinta e seis) metros de um lado, confrontando com o proprietário; e, 30,00-(trinta) metros, de outro lado, confrontando com Salvador Benaducci; bens esses situados no Bairro do Pompeo, na Fazenda Laranjal, destacada da propriedade denominada São Marcos, situada neste município--

----- PROPRIETARIO:--
, brasileiro, comerciante, domiciliado e residente no Bairro do Pompeo, neste município, casado com
;- REGISTRO ANTERIOR:- Transcrição número 18.811, neste cartório, Catanduva, 22 de março de 1.979. O Escrevente autorizado, *[assinatura]* (Benedite Pereira da Conceição). O Oficial maior, *[assinatura]* (Ettore Bottura).



SITTEL - Sistema de Investigação de Registros Telefônicos

O que é necessário para acessar?

1- Enviar e-mail para o Lab-LD do CAEX, no endereço caex_laboratorio@mpsp.mp.br, com os seguintes dados:

- Nome;
- Matrícula;
- Lotação;
- Cargo;
- Telefone do setor.

2- Somente membros podem criar um caso, e logo após, caso seja de interesse, poderá autorizar um ou mais servidores para acompanhar e efetuar as devidas análises.

3- Acesso via usuário e senha, que são os mesmos utilizados para acessar os sistemas do MPSP.

4- Link para acesso: <https://sittel.mpsp.mp.br/sittel/>.

5- Manual de uso do sistema: <http://www.mpsp.mp.br/portal/page/portal/intranet/apoioinvestigacao/Sittel/Manual%20SITTEL.pdf>.

Sistema

O Sistema de Investigação de Registros Telefônicos – SITTEL, produzido pela Procuradoria-Geral da República (MPF), oferece uma análise dos registros de chamadas (bilhetagem ou régua) realizadas por linhas telefônicas utilizadas por investigados, inclusive com o posicionamento geográfico de suas ERBs (Estações de Rádio-Base), apresentando as informações de forma didática e ilustrativa em mapa. As informações transmitidas são de dados pretéritos de até 5 (cinco) anos, a partir da data de solicitação, não sendo possível realizar interceptação telefônica pelo referido sistema.

O SITTEL oferece também a busca por dados cadastrais nas operadoras de telefonia. Nesses dados cadastrais, o usuário tem acesso aos números de telefone, documentos registrados e endereço do investigado. O acesso aos dados cadastrais não requer de autorização judicial, sendo necessário apenas um ofício assinado por um membro do MPSP a ser anexado no próprio sistema.

A pesquisa pode ser feita a partir de um número de CPF/CNPJ ou a partir de um número telefônico e as operadoras de telefonia tem o prazo de até 10 dias para informar se há ou não cadastro. Em caso positivo, o endereço cadastrado junto aquele número ou CPF é informado.

Cadastro

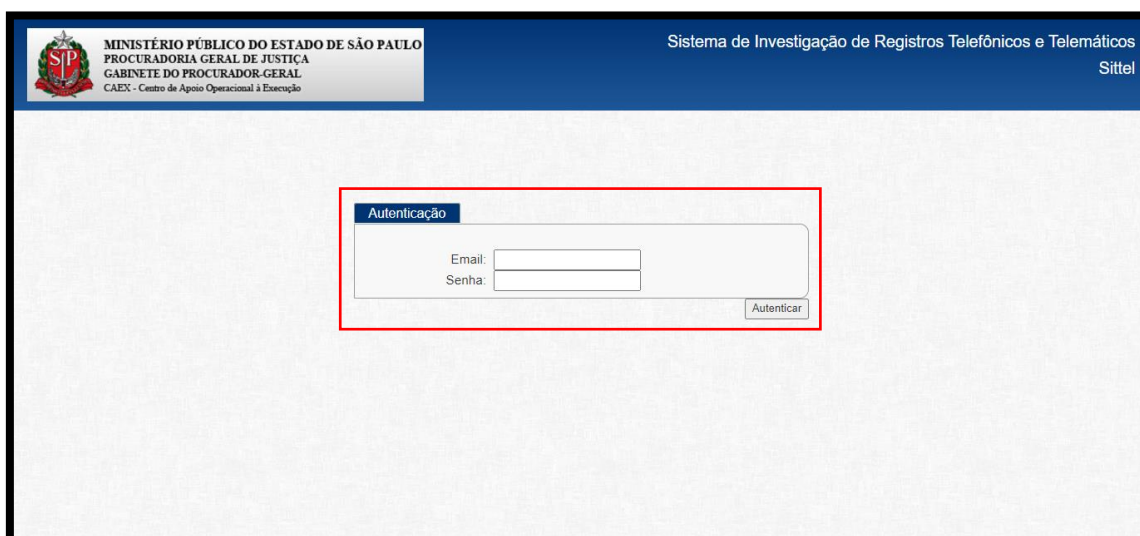
- Para acesso ao sistema é necessário enviar um e-mail para caex_laboratorio@mpsp.mp.br com os seguintes dados:

- Nome;
- Matrícula;
- Lotação;
- Cargo;
- Telefone do setor;

Acesso

- O acesso ao sistema é feito através dos mesmo usuário e senha que o integrante do MPSP utiliza para acessar os computadores da instituição.

- O acesso é feito pelo endereço: <https://sittel.mpsp.mp.br/sittel/>



MINISTÉRIO PÚBLICO DO ESTADO DE SÃO PAULO
PROCURADORIA GERAL DE JUSTIÇA
GABINETE DO PROCURADOR-GERAL
CAEX - Centro de Apoio Operacional à Execução

Sistema de Investigação de Registros Telefônicos e Telemáticos
Sittel

Autenticação

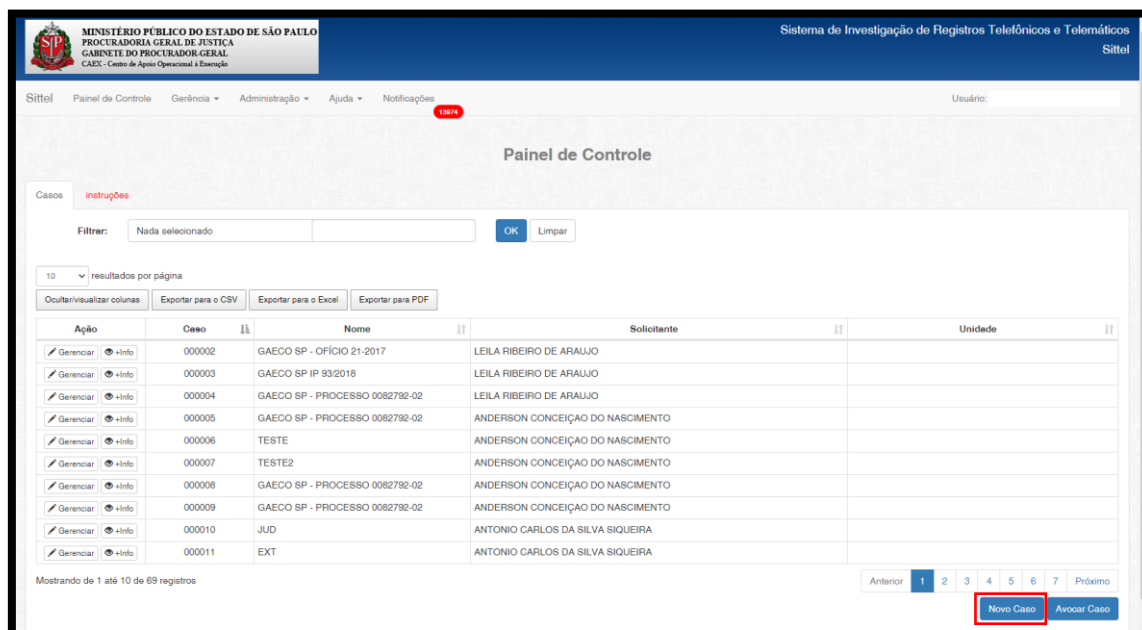
Email:

Senha:

Autenticar

Consulta

- Ao acessar o sistema, o usuário visualizará a tela inicial. Para poder solicitar os dados cadastrais de algum indivíduo, o usuário deverá clicar no botão “Novo Caso” no canto inferior direito da página.



The screenshot displays the 'Painel de Controle' (Control Panel) of the MPSP system. At the top, there is a navigation bar with links for 'Sítel', 'Painel de Controle', 'Garância', 'Administração', 'Ajuda', and 'Notificações'. A notification badge shows '13/11'. The main content area is titled 'Painel de Controle' and includes a 'Casos' section with a filter input field (currently empty) and 'OK' and 'Limpar' buttons. Below the filter, there are options for 'resultados por página' (set to 10), 'Ocultar/visualizar colunas', 'Exportar para o CSV', 'Exportar para o Excel', and 'Exportar para PDF'. A table lists 11 cases with columns for 'Ação', 'Caso', 'Nome', 'Solicitante', and 'Unidade'. The 'Novo Caso' button is highlighted with a red box in the bottom right corner.

Ação	Caso	Nome	Solicitante	Unidade
Gerenciar	000002	GAECO SP - OFÍCIO 21-2017	LEILA RIBEIRO DE ARAUJO	
Gerenciar	000003	GAECO SP IP 93/2018	LEILA RIBEIRO DE ARAUJO	
Gerenciar	000004	GAECO SP - PROCESSO 0082792-02	LEILA RIBEIRO DE ARAUJO	
Gerenciar	000005	GAECO SP - PROCESSO 0082792-02	ANDERSON CONCEIÇÃO DO NASCIMENTO	
Gerenciar	000006	TESTE	ANDERSON CONCEIÇÃO DO NASCIMENTO	
Gerenciar	000007	TESTE2	ANDERSON CONCEIÇÃO DO NASCIMENTO	
Gerenciar	000008	GAECO SP - PROCESSO 0082792-02	ANDERSON CONCEIÇÃO DO NASCIMENTO	
Gerenciar	000009	GAECO SP - PROCESSO 0082792-02	ANDERSON CONCEIÇÃO DO NASCIMENTO	
Gerenciar	000010	JUD	ANTONIO CARLOS DA SILVA SIQUEIRA	
Gerenciar	000011	EXT	ANTONIO CARLOS DA SILVA SIQUEIRA	

- Ao criar um caso, o usuário deverá preencher as informações constantes do painel superior como “Nome do Caso” e as que estão na coluna “Dados Extrajudiciais”. Feito isso, deverá clicar em “Salvar”.

Nome do Caso:

Dados Judiciais

Número Processo:

Nome do Magistrado:

Cargo do Magistrado:

Vara:

Tribunal:

Telefone Contato:

Dados Extrajudiciais

Número dos Autos (Procedimento Extrajudicial(PL):

Nome do Titular:

Ofício/Promotoria:

Unidade:

Telefone Contato:

Responsável pelo Caso

Responsável:

E-mail do Responsável:

Cargo do Responsável:

Lotação do Responsável:

Data de Cadastro: 29/10/2018

Situação: INICIADO

Gerenciamento do Caso

Investigados | Requerimentos Judiciais / Requisições Diretas | Monitoramento | Arquivos | Pesquisas | Relatórios | Documentação | Apontamento | Autorização | Analistas

CPF
 CNPJ
 Terminal

[Voltar para a Listagem dos Casos](#)

- Agora, na parte inferior da tela, no painel chamado “Gerenciamento do Caso”, o usuário deverá acrescentar as informações dos “Investigados”. Os parâmetros que podem ser pesquisados são CPF, CNPJ e Terminal, que é o número telefônico.

Gerenciamento do Caso

Investigados | Requerimentos Judiciais / Requisições Diretas | Monitoramento | Arquivos | Pesquisas | Relatórios | Documentação | Apontamento | Autorização | Analistas

CPF
 CNPJ
 Terminal

- O usuário deverá, então, clicar no símbolo de “+” ao lado de CPF e digitar o número do CPF do indivíduo que se quer buscar no campo “Novo CPF”. Feito isso, deverá clicar em “Adicionar”.

Gerenciamento do Caso

Investigados | Requerimentos Judiciais / Requisições Diretas | Monitoramento | Arquivos | Pesquisas | Relatórios | Documentação | Apontamento | Autorização | Analistas

CPF

Atualizar

Nenhum registro encontrado

Novo CPF:

CNPJ
 Terminal

- É possível buscar mais de um indivíduo, basta digitar outro número de CPF e clicar em “Adicionar” novamente.

Gerenciamento do Caso

Investigados | Requerimentos Judiciais / Requisições Diretas | Monitoramento | Arquivos | Pesquisas | Relatórios | Documentação | Apontamento | Autorizacao | Analistas

CPF

Pesquisar em Todas as colunas Colunas (total: 1)

CPF	Pedidos	Destacar em Relatórios	Lembrete	Excluir
	Sim		CPF	<input type="checkbox"/>

Novo CPF:

CNPJ
 Terminal

- Na próxima aba – “Requerimentos Judiciais / Requisições Diretas”, o usuário deverá informar ao sistema se deseja criar um “Novo Requerimento Judicial” ou uma “Nova Requisição Direta”. Para a obtenção dos dados cadastrais, o usuário deverá clicar em “Nova Requisição Direta”

Gerenciamento do Caso

Investigados | **Requerimentos Judiciais / Requisições Diretas** | Monitoramento | Arquivos | Pesquisas | Relatórios | Documentação | Apontamento | Autorizacao | Analistas

Atualizar

Nenhum registro encontrado

- O usuário deverá agora preencher o período Geral da busca, informando a data inicial e a data final. Depois, deverá escolher a opção “Procedimento Extrajudicial / IPL do Caso” no campo “Processo/Procedimento/IPL”, e clicar em “Gravar”.

Gerenciamento do Caso

Investigados | **Requerimentos Judiciais / Requisições Diretas** | Monitoramento | Arquivos | Pesquisas | Relatórios | Documentação | Apontamento | Autorizacao | Analistas

Dados da Requisição Direta

2ª Requisição Direta Status: Não Gravado

Período Geral: de até

Processo/Procedimento/IPL:

- Agora, o usuário deverá preencher os Passos necessários para a solicitação. No “Passo 1”, deverá clicar “Cadastrar Investigados/Vítimas” e informar novamente o(s) número(s) de CPF que serão solicitados.

Passo 1 | Passo 2 | **Passo 3** | Passo 4


Conferência

Requisição Direta de Afastamento de Sigilo Telefônico-Telemático pelo SITTEL/CAEX

Pesquisar em Colunas (total: 1)

Tipo do Investigado/Vítima	Dados do Investigado/Vítima	Período de Afastamento	Tipo de Informação	Opções
CPF	CPF:	01/06/2020 a 07/08/2020	Requisição Direta de Dados Cadastrais	excluir editar

- Abaixo segue um exemplo de minuta gerada pelo sistema. Ela deverá ser impressa, assinada e digitalizada novamente para ser anexada no sistema.

 **MINISTÉRIO PÚBLICO DO ESTADO DE SÃO PAULO**
PROCURADORIA-GERAL DE JUSTIÇA
GABINETE DO PROCURADOR-GERAL
CENTRO DE APOIO OPERACIONAL À EXECUÇÃO (CAEX)

Classificação: SOB SEGREDO DE JUSTIÇA

Minuta para requisição direta:

Ao(s) Gerente(s) de Atendimento da(s) Operadora(s) de Telecomunicações,

Cumprimentando-o(s), informo a Vossa(s) Senhoria(s) que se encontra em tramitação o Processo/IPL/Procedimento Investigatório Criminal nº 885858585885858585, razão pela qual requiro as informações cadastrais relacionadas ao CPF/CNPJ no(s) período(s) a seguir elencado(s), devendo ser transmitidas, via Webservice, para o Centro de Apoio Operacional à Execução (CAEX) do Ministério Público do Estado de São Paulo, no prazo de até 10 dias, as tabelas: [assinante], [assinante-terminal] e [instalação], conforme *layout* de dados disponível no menu SITTEL do site da Sppea/PGR(<https://asspaweb.pgr.mpf.gov.br>), estabelecido entre a ANATEL, o Ministério Público Federal e as Operadoras de Telecom, de acordo com as seguintes especificações:

Investigado
Tipo: CPF
CPF:
Tabelas: ASSINANTE, ASSINANTE_TERMINAL e INSTALACAO
Período do afastamento: 01/06/2020 00:00:00 a 07/08/2020 23:59:59

Em caso de dúvidas, o endereço eletrônico para contato é: sittel@mpsp.mp.br.

(Procurador de Justiça/Promotor de Justiça)
Ministério Público do Estado de São Paulo

- No “Passo 4”, o usuário deverá clicar em “Cadastrar ordem para Transmissão”.

Passo 1 | Passo 2 | Passo 3 | **Passo 4**

Ordens desse pedido

- Deverá então preencher os campos solicitados e clicar em “Avançar”.

Passo 1 Passo 2 Passo 3 **Passo 4**

Transmissão de Ofício Extrajudicial para o requerimento **003-MPSP-010004-02**
Etapa #1/2

Processo número: Data de Expedição: 07/08/2020

Prazo de Atendimento Judicial: 30 dias

Número do Processo:

Número do Inquérito/Procedimento:

Vara/Tribunal:

Nome do Magistrado:

Cargo do Magistrado:

- Preenchidas as informações, o usuário deverá anexar a minuta assinada pelo membro do MPSP requisitante.

Passo 1 Passo 2 Passo 3 **Passo 4**

Transmissão de Ofício Extrajudicial para o requerimento **003-MPSP-010004-02**
Etapa #2/2

Senhor Usuário, por favor, confira os dados do seu requerimento original abaixo com os dados da competente ordem judicial

Pesquisar em Colunas (total: 1)

Tipo do Investigado	Dados do Investigado	Período de Afastamento	Tipo de Informação	Opções
CPF	CPF:	01/06/2020 00:00:00 a 07/08/2020 23:59:59	Requisição Direta de Dados Cadastrais	excluir editar

Anexar Arquivo PDF da Ordem Assinada:

Passo 1:
 Nenhum arquivo selecionado

Passo 2:

- Anexada a ordem, o usuário deverá clicar em “Trasmitir”.

Passo 1 Passo 2 Passo 3 **Passo 4**

Transmissão de Ofício Extrajudicial para o requerimento **003-MPSP-010004-02**
Etapa #2/2

Senhor Usuário, por favor, confira os dados do seu requerimento original abaixo com os dados da competente ordem judicial

Pesquisar em Colunas (total: 1)

Tipo do Investigado	Dados do Investigado	Período de Afastamento	Tipo de Informação	Opções
CPF	CPF: 123.456.789-01	01/06/2020 00:00:00 a 07/08/2020 23:59:59	Requisição Direta de Dados Cadastrais	excluir editar

Nome do Arquivo	Tipo	Tamanho	Ações
Minuta.pdf	application/pdf	131.42 KB	

- Nesse momento, é dada ao usuário a opção de selecionar as operadoras de telefonia que serão requisitadas. Feito esse processo, ele deverá clicar em finalizar.

Destinatários da Ordem Judicial X

Destinatários

#	<input checked="" type="checkbox"/>	Nome Destinatário
1	<input checked="" type="checkbox"/>	Algar Telecom
2	<input checked="" type="checkbox"/>	Aspadev
3	<input checked="" type="checkbox"/>	Claro Embratel
4	<input checked="" type="checkbox"/>	GVT
5	<input checked="" type="checkbox"/>	Nextel
6	<input checked="" type="checkbox"/>	Oi
7	<input checked="" type="checkbox"/>	Sercomtel
8	<input checked="" type="checkbox"/>	Telefônica Vivo
9	<input checked="" type="checkbox"/>	Tim
10	<input checked="" type="checkbox"/>	Transit Brasil

Finalizar

- Após as respostas das operadoras, o usuário deverá clicar na aba “Arquivos” e, dentro dessa aba, no botão “Planilha”.

Gerenciamento do Caso

Investigados | Requerimentos Judiciais / Requisições Diretas | Monitoramento | **Arquivos** | Pesquisas | Relatórios | Documentação | Apontamento | Autorizacao | Analistas

Visualização dos Arquivos Transmitidos

Filtros
nenhum filtro definido

Adicionar Filtro | Limpar Filtros | Visualizar

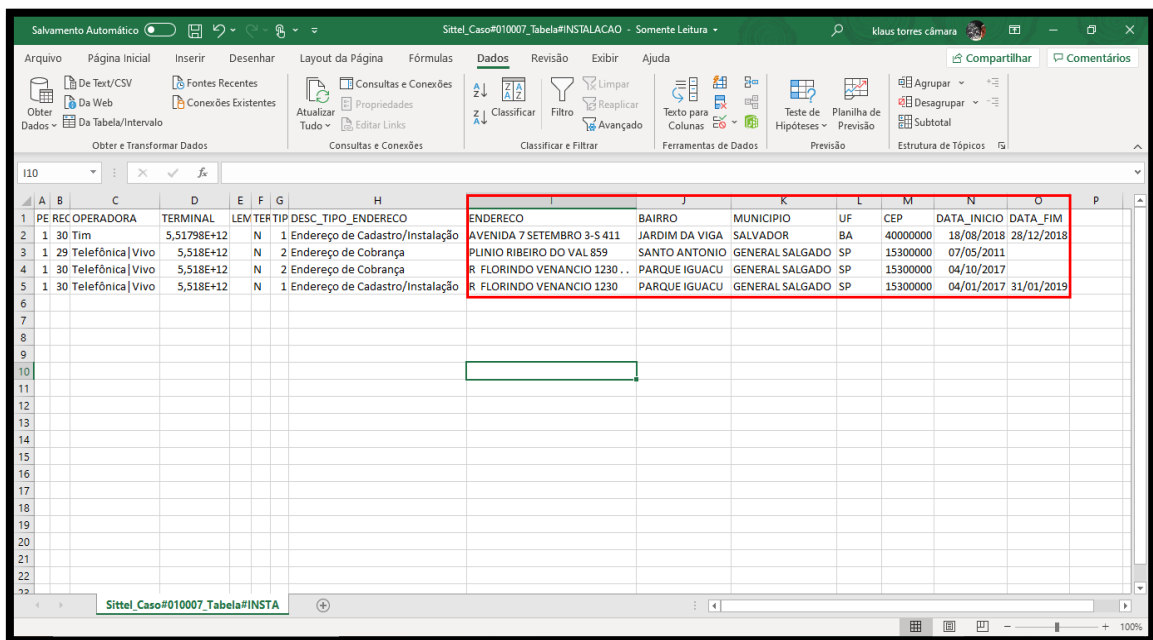
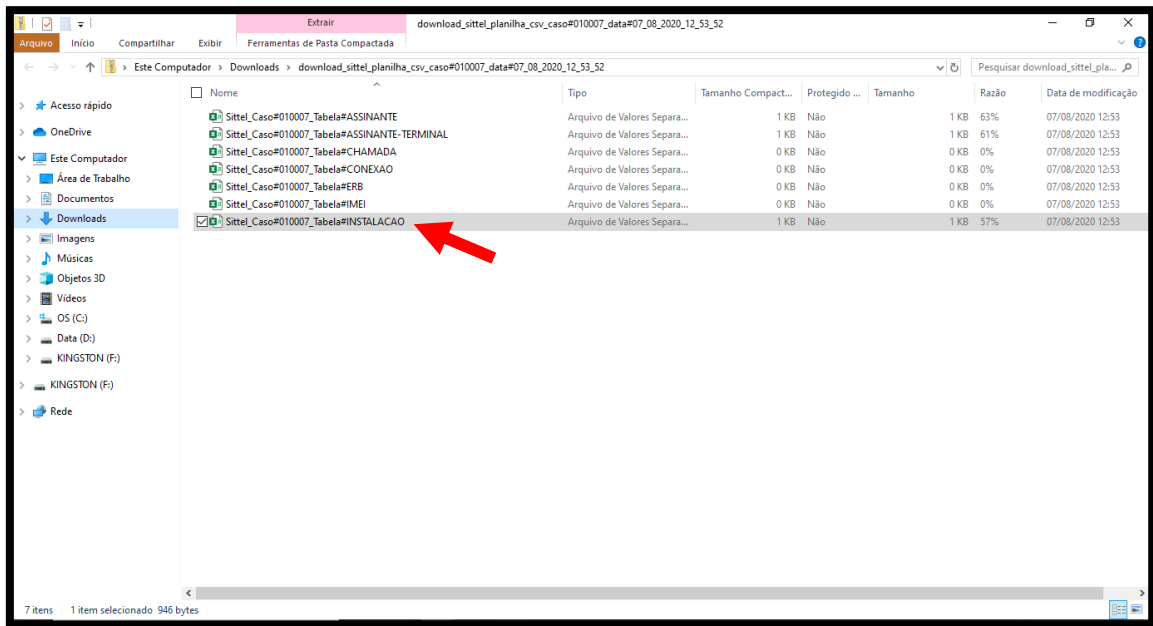
status dos filtros: não processado

Downloads:

Planilha | Arquivos Originais | Layout dos Arquivos

acesse aqui o tutorial

- Será feito o download de uma pasta “zipada” contendo as planilhas. Na planilha de nome “Sittel_Caso#Nºdocaso_Tabela#INSTALACAO”, o usuário poderá obter o endereço cadastrado do indivíduo pesquisado, bem como o período em que utilizou a linha telefônica.





DETECTA

O que é necessário para acessar?

1- No momento o acesso do MPSP a senhas é restrito, havendo apenas algumas distribuídas por todo órgão. Dessa forma, caso o usuário necessite de informações constantes do sistema, ele deverá entrar em contato com CAEX e solicitar a informação desejada.

2- Acesso via usuário e senha.

3- Link para acesso: <https://detecta.ssp.sp.gov.br/Home/Login>.

Sistema

O Detecta é um sistema de prevenção e investigação criminal que promove a integração de bancos de dados e câmeras de diferentes instituições para monitorar áreas específicas, veículos e suspeitos para auxiliar as polícias no combate ao crime em todo o território paulista.

A ferramenta integra bancos de dados das polícias Civil, Militar e Técnico-Científicas com outros órgãos e grupos - como o Departamento Estadual de Trânsito (Detran-SP), prefeituras, concessionárias de rodovias, associações, empresas, condomínios, etc.

São integrados ao Detecta, entre outros, o Registro Digital de Ocorrência (RDO), os dados do Instituto de Identificação Ricardo Gumbleton Daunt (IIRGD), Sistema Operacional da PM (SIOPM - 190), Infocrim, Sistema de Fotos Criminais (Fotocrim), além de informações de veículos e da Carteira Nacional de Habilitação (CNH).

Cadastro

- O MPSP possui apenas algumas senhas de acesso a esse sistema. Pedidos de pesquisa devem ser solicitados ao CAEX.

Acesso

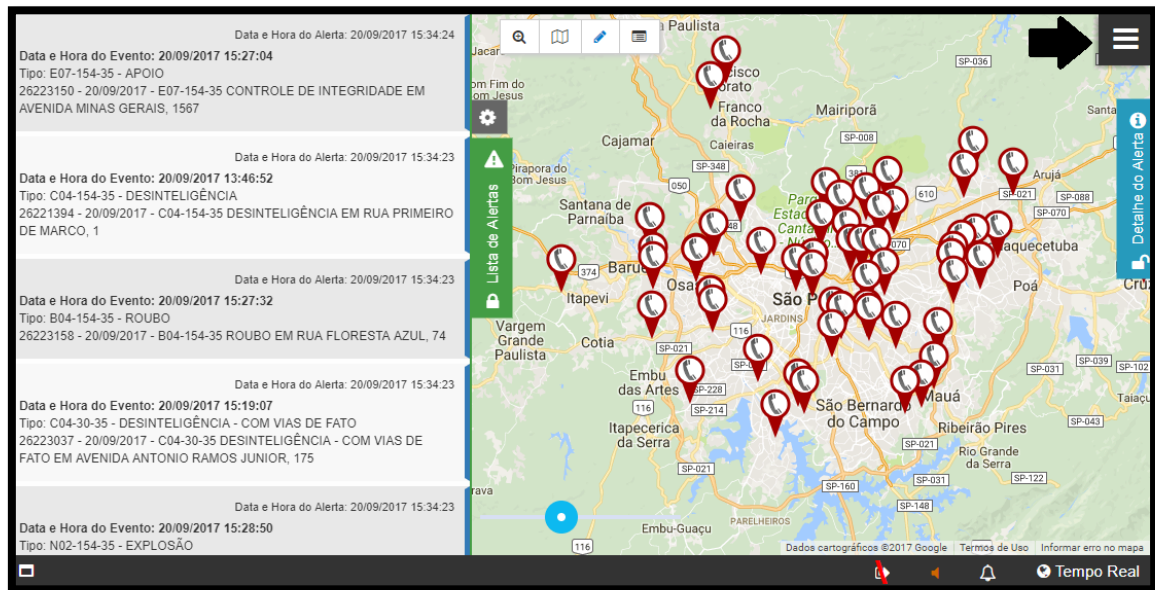
- O acesso ao sistema é feito através do link: <https://detecta.ssp.sp.gov.br/Home/Login>.

- O acesso é feito por usuário e senha.

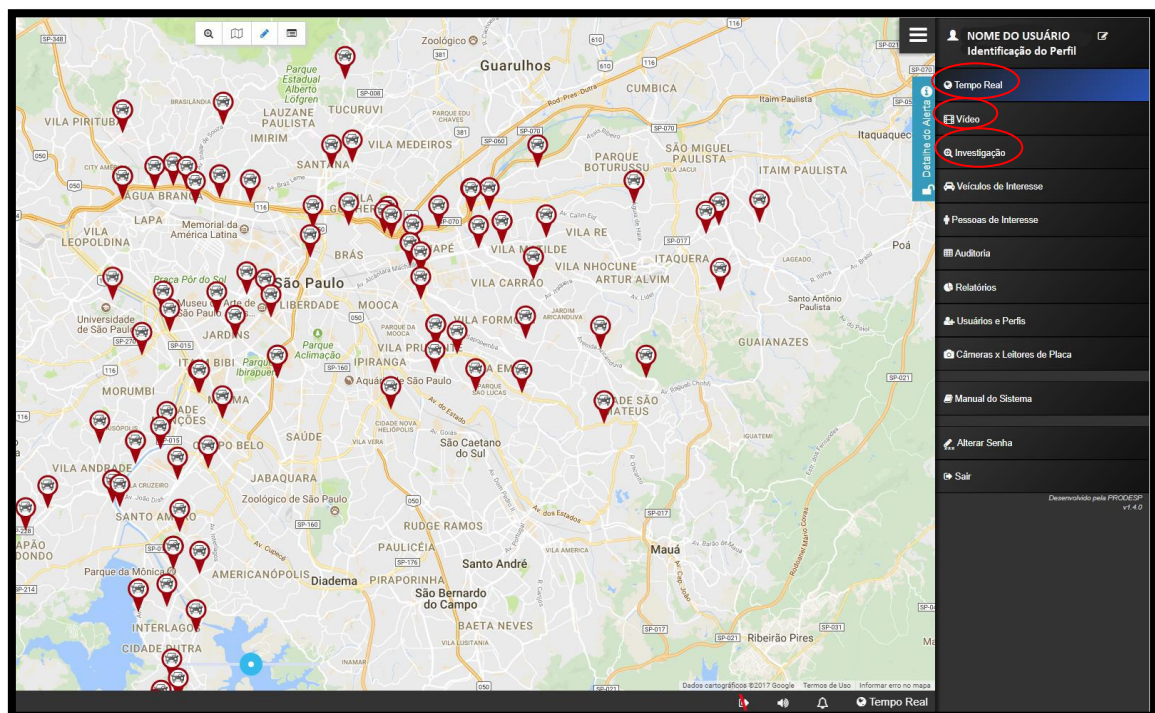
Consulta

- Ao fazer o primeiro acesso no aplicativo DETECTA Web é aberta a tela com os alertas em TEMPO REAL de uma determinada região do estado de São Paulo, de acordo com o que foi configurado pelo usuário Administrador.

. Para acessar o menu com as opções das demais funcionalidades do aplicativo, clicar no canto direito destacado pela seta.



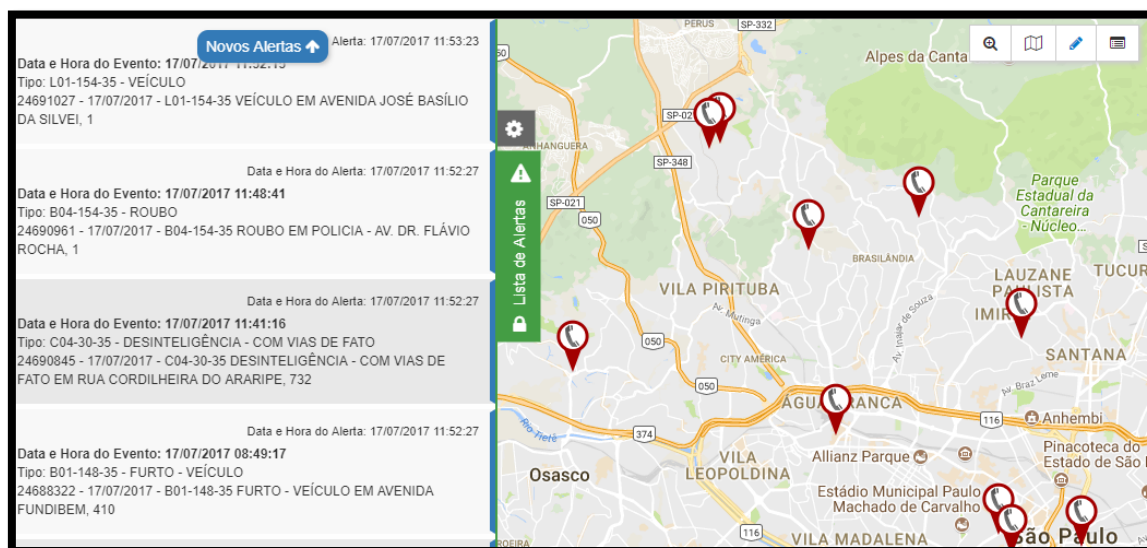
- Na lateral direita, são exibidas as funcionalidades disponíveis. Ao MPSP estão disponíveis as opções: Tempo Real, Vídeo e Investigação.



-Tempo Real: O DETECTA Web irá apresentar em um Mapa, o que está ocorrendo no momento presente. Cada ponto no mapa representa um alerta.

. Na lateral esquerda do mapa, é colocada a **descrição dos eventos** relacionados aos alertas que estão apresentados na tela:

- . Data/hora em que o alerta foi registrado;
- . Data/hora em que o evento que gerou o alerta apresentado;
- . Tipo de alerta;
- . Mais detalhes sobre o evento.



. Cada evento possui alguns campos incluindo:

- . Tipo do Evento;
- . Data/hora em que o evento foi registrado;
- . Detalhes do endereço: rua, número, cruzamento, rua perpendicular, bairro;
- . Narrativa do evento.

. Leitor Automático de Placa:

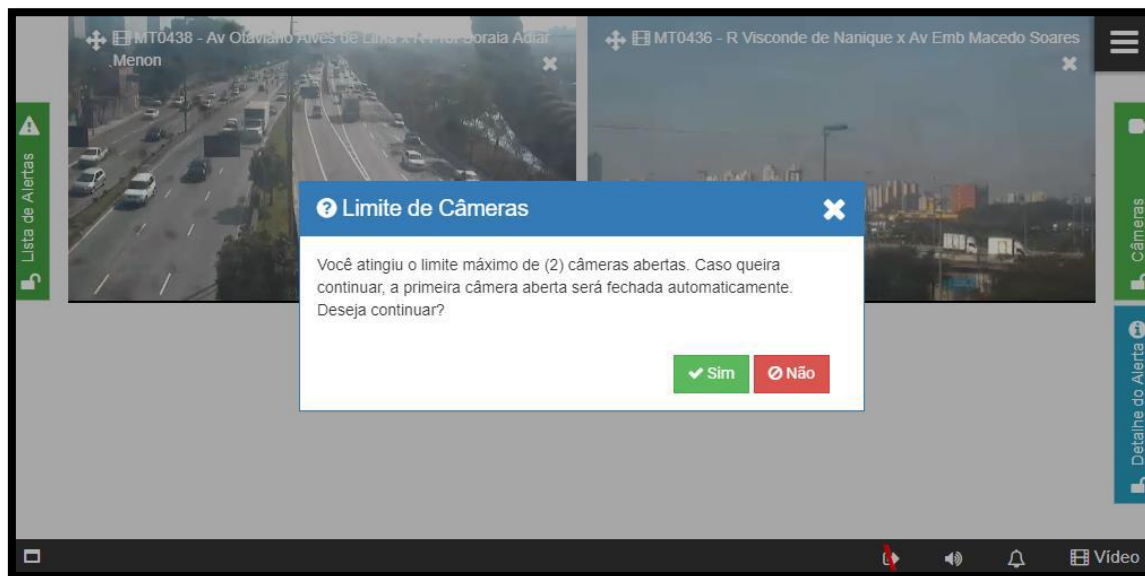
. Os alertas do tipo Leitor Automático de Placa (LAP) são gerados a partir de informações provenientes das bases de dados da polícia civil. Ao passar um veículo por um radar de OCR, a placa é verificada no sistema. Caso o veículo ou o dono do veículo encontrem-se na lista de veículos furtados/roubados ou pessoas procuradas/desaparecidas da polícia civil, um alerta do tipo LAP é gerado.

. Ferramentas do Painel de Alertas




. Através dessas ferramentas, é possível: Procurar um Endereço, Lista de Camadas, Desenhar área de interesse (desenhar polígono de interesse), Lista de áreas de interesse.

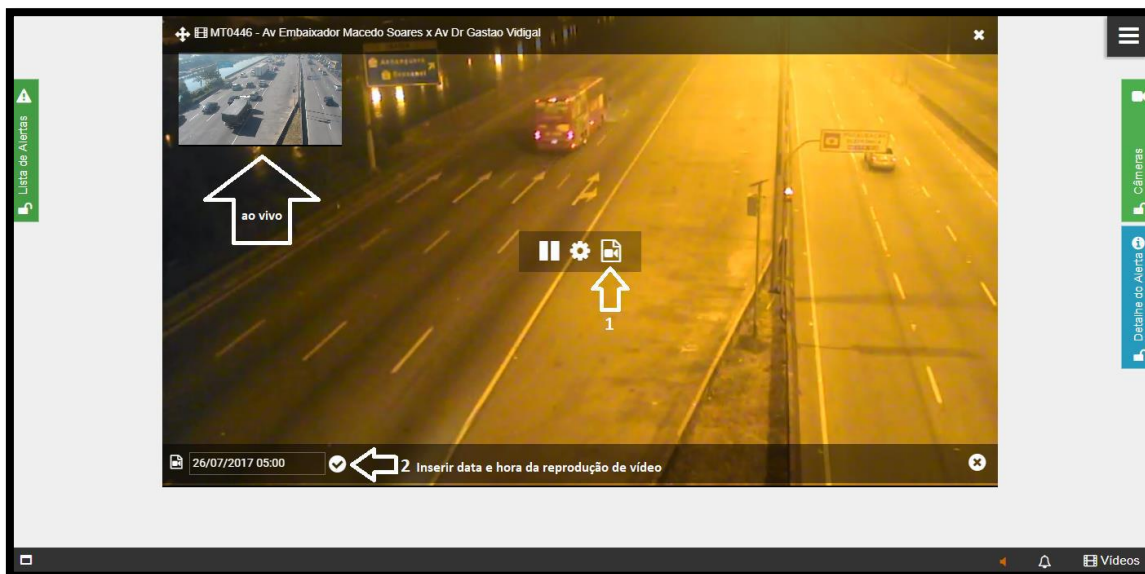
-Vídeo: Nessa aba, é possível observar diversas câmeras de rua de todo o Estado de São Paulo em tempo real.



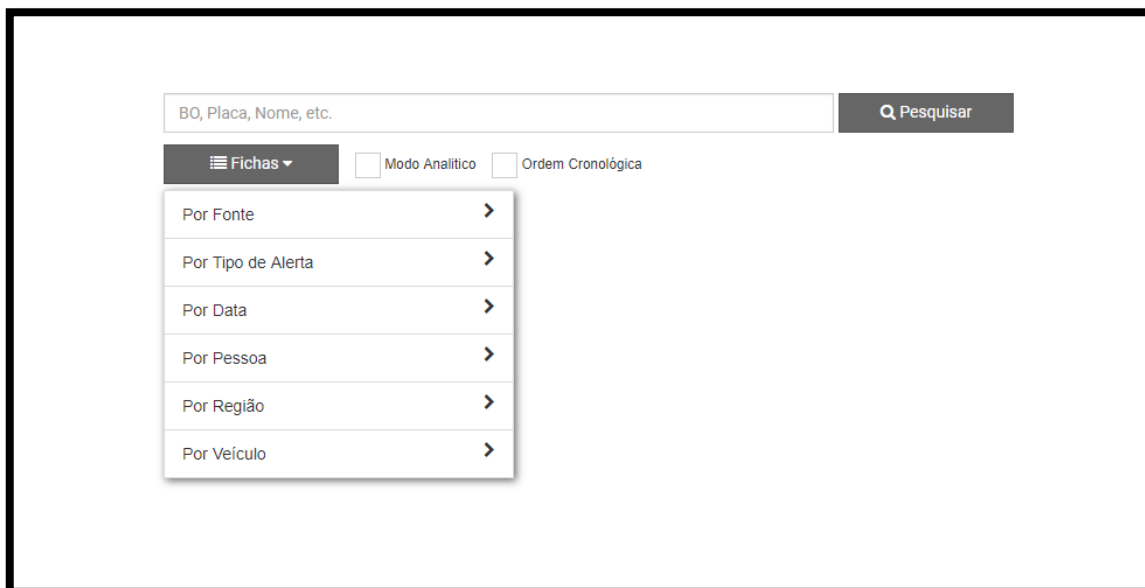
. Algumas câmeras possuem o sistema PTZ, que permitem controlar a direção em que está apontada. Quando a opção não aparecer, significa que aquela câmera não possui essa opção.



. Algumas câmeras também possuem a apresentação de vídeos gravados. Quando a opção não aparecer, significa que aquela câmera não possui essa opção.



-Investigação: O conceito de investigação está baseado na geração dos documentos e indexação desses registros, sendo que cada documento representa uma das fontes de conhecimento do DETECTA, tanto elementos cadastrais, como, dados de CNH, Registro Criminal, Registro Civil, Registro de Veículos, etc. E até dados de eventos, como, chamadas 190, Boletins de Ocorrência, LPR (leitura de placa), etc.



. Pesquisa parcial: permite ao usuário efetuar uma busca de determinado termo quando não se sabe por completo a informação. Por exemplo, uma pesquisa por placa. No Detecta existem três situações diferentes que possibilitam essa busca:

a) Sabe-se toda a placa do veículo: a recomendação do Detecta é sempre utilizar a placa sem espaços ou traços, tudo junto, conforme exemplo "ABC4567".

b) Não se sabe as letras, apenas o número: por exemplo, 4567. Também é possível juntar o modelo do carro com o número, como por exemplo, “Palio 4567”.

c) Não se sabe um ou mais caracteres do todo, mas se sabe o primeiro: por exemplo, veículo de placa que começa com a letra A e termina com 0 “A?????0” ou “A*0”.

- Menu Relatórios: Todos os relatórios listados abaixo podem ser impressos depois de informados os filtros de pesquisa desejada.

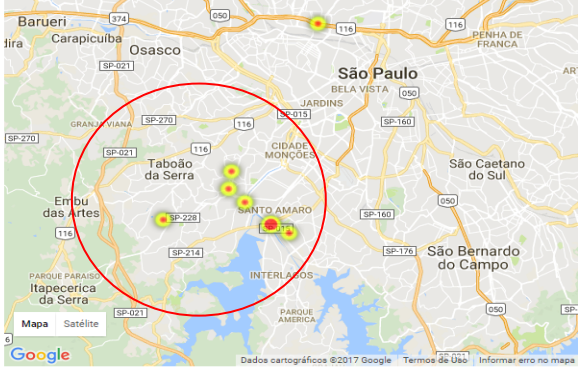


- No menu “Veículo”, é possível visualizar os dados e leituras de placa de um veículo em determinado período. Assim, é possível visualizar no mapa os locais por onde o veículo desejado transitou, com identificação de dia e horário.

Período

Data Inicial 01/08/2017 **Data Final** 31/08/2017 **Placa** ABC1234 APLICAR

Mapa



Leituras de Placa

Data	Leitor
13/08/2017 03:39:57	SAO PAULO - AV DAS NACOES UNIDAS PTE SOCORRO - SENT INTERLAGOS
13/08/2017 03:03:11	SAO PAULO - AV DOM RODRIGUES SANCHES, 651 - SENT SAO PAULO
12/08/2017 12:43:06	SAO PAULO - AV CARLOS CALDEIRA FILHO, APOS AV GIOVANNI GRONCHI - SENT BAIRRO
12/08/2017 12:30:11	SAO PAULO - AV DAS NACOES UNIDAS - PTE SOCORRO - SENT CASTELO BRANCO
12/08/2017 12:16:11	SAO PAULO - AV ENG ALBERTO DE ZAGOTTIS - OPOSTO NUM 387 - SENT CENTRO
12/08/2017 12:02:05	SAO PAULO - AV GUIDO CALOI - PROX EXTRA JOAO DIAS - SENT INTERLAGOS
12/08/2017 11:42:36	SAO PAULO - AV DR GUILHERME DUMONT VILLARES - PROX R CARAPOANA - SENT AV GIOVANNI GRONCHI
05/08/2017 08:30:55	SAO PAULO - MARGINAL TIETE - EXPRESSA - ANTES PTE JULIO MESQUITA NETO - SENT ROD C BRANCO


Registro de Veículo

Dados do Veículo

PLACA	XXXXXXXX	TIPO	XXXXXXXX
MARCA	XXXXX	ESPÉCIE	XXXXXXXX
MODELO	XXXXXXXXXX	CHASSI	XXXXXXXXXXXXXXXXXX
ANO MODELO	XXXX	RENAVAM	XXXXXXXX
ANO	XXXX	MUNICIPIO	XXXXXXXXXXXXXXXXXX
FABRICAÇÃO		DATA	XXXXXXXX
COR	XXXXX	LICENCIAMENTO	
CARROCERIA	-	DATA EMISSÃO	XXXXXXXX
NÚMERO DO MOTOR	XXXXXXXXXXXXXX	RESTRICÕES	-

Proprietário do Veículo

Dados do Proprietário

 FOTO	NOME	RG
	CPF	EMISSOR
	ENDEREÇO	ESTADO
	CIDADE	CEP
	TELEFONE	



FONTES ABERTAS

A pesquisa em fontes abertas dependerá da informação que o usuário possuir. Normalmente, ela é utilizada nos casos em que foram esgotados todos os endereços fornecidos pelos sistemas conveniados. Assim, deverá o usuário tentar encontrar um endereço viável nas fontes abertas, utilizando principalmente:

- Google;
- Redes sociais;
- Consulta processual TJ-SP;
- Jucesp.

Google

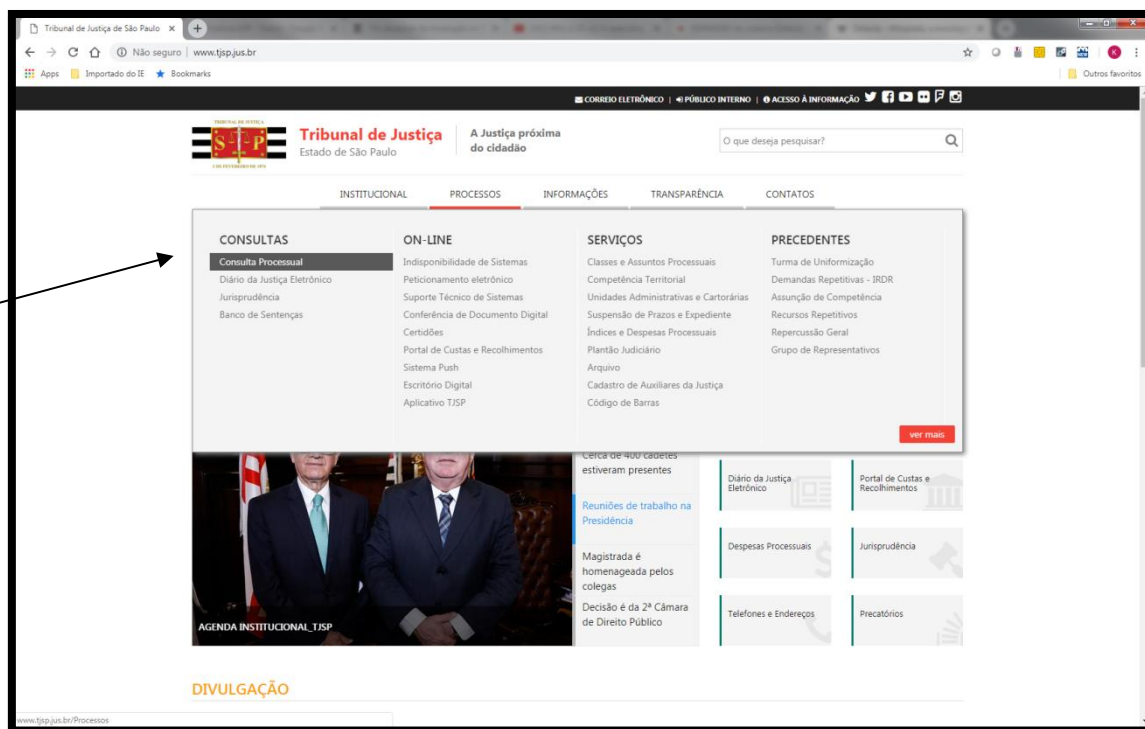
- O usuário deverá iniciar sua busca nas fontes abertas inserindo o nome do indivíduo procurado na barra de pesquisas do Google.
- Essa pesquisa se torna ineficiente em casos de nomes muito comuns.
- Essa consulta retornará as menções ao nome pesquisado em diferentes websites. Muitas vezes, poderá retornar informações úteis, como redes sociais, comentários em sites que possam indicar uma localização.
- O nome muitas vezes é aparece no site JusBrasil, informando o número de processo que possibilite sua pesquisa no site do TJ-SP.
- Esse tipo de pesquisa também é muito útil nos casos em que se busca o endereço de uma empresa. Além de aparecer o possível website da empresa pesquisada, muitas vezes seu endereço é mostrado no Googlemaps.

Redes Sociais

- Muitos usuários informam a cidade em que moram em seus perfis.
- Os “check-ins” também mostram locais em que o indivíduo esteve.
- Fotos postadas pelo indivíduo e as marcações em fotos também auxiliam.
- Identificar familiares do indivíduo pesquisado.

Consulta processual TJ-SP

- Na consulta processual do TJ-SP (e-Saj), muitas vezes pode-se obter os endereços informados em publicações de citações em processos mais antigos ou contemporâneos em que o indivíduo pesquisado é parte. O endereço muitas vezes é informado no “AR positivo”.
- Recomenda-se realizar duas pesquisas separadamente: uma por número de CPF e outra por Nome, uma vez que o site pode retornar diferentes resultados dependendo dos parâmetros utilizados.
- Essa pesquisa pode ser feita nos sites dos diferentes tribunais existentes.





The screenshot shows the 'Consulta de Processos do 1º Grau' page on the MPSP portal. It includes a navigation menu, a search section with dropdowns for 'Foro' and 'Pesquisar por', and a search button. An arrow points to the search button.

Jucesp

- No site da Jucesp (<https://www.jucesponline.sp.gov.br/ResultadoBusca.aspx?IDProduto=>) é possível pesquisar empresas registradas na Junta Comercial de São Paulo.
- É necessário fazer acesso ao sistema para poder acessar os resultados de pesquisa. O acesso pode ser feito de duas formas: utilizando o usuário e a senha do site da **Nota Fiscal Paulista**; ou através de certificado digital.
- Para se cadastrar no site da Nota Fiscal Paulista, é necessário preencher o cadastro no site <https://www.nfp.fazenda.sp.gov.br/cadastroCAT/SolicitacaoCadastroCPF.aspx>.

The screenshot displays the Jucesp Online website interface. At the top, there is a navigation bar with links for 'Portal do Governo', 'Cidadão SP', 'Investe SP', and 'SP Global'. Below this is the header for 'GOVERNO DO ESTADO DE SÃO PAULO' and 'JUCESP - JUNTA COMERCIAL DO ESTADO DE SÃO PAULO'. A menu bar includes 'INSTITUCIONAL', 'SERVIÇOS ONLINE', 'CIDADÃO', 'EMPRESAS', 'LEILOEIROS E TRADUTORES', 'FALE CONOSCO', and 'CHEGA MAIS'. A search bar for 'Jucesp OnLine' is highlighted with a red circle, containing the text 'Digite seu CPF' and an 'OK' button. Below the search bar, there is a section titled 'Pesquisar Empresas' with a search input field and a 'BUSCAR' button. The page also features a sidebar with navigation options like 'Pesquisar no mapa', 'Emitir DARE', and 'Utilizar DARE'. A 'Condições de acesso' box lists 'Gratuito', 'Com senha', and 'Tarifado'. The main content area lists services such as 'Pesquisa de Empresas' (Simple, Advanced, Map), 'Dados Cadastrais' (FBR, Complete, Simplified), and 'Documentos Digitalizados'.

- Feito o acesso, ao pesquisar uma empresa por razão social ou número de NIRE, é mostrada a página contendo os dados cadastrais (CNPJ, Razão Social, Endereço).

The screenshot shows the Jucesp Online interface. At the top, there's a navigation bar with 'Portal do Governo', 'Cidadão SP', 'Investe SP', and 'SP Global'. Below that, the Jucesp logo and name are displayed. A search bar is present with a 'Pesquisar' button. The main content area shows details for a company with Nire Matriz 35218869991. The company type is 'SOCIEDADE LIMITADA'. Key information includes: Data da constituição: 03/03/2004; Início de atividade: 13/05/1992; CNPJ: /0001-14; Inscrição Estadual: [blank]. The object is 'Outras obras de acabamento da construção'. The capital is 'R\$ 3.000.000,00 (Três Milhões De Reais)'. The address is circled in red: Logradouro: Rua I, Número: 01, Bairro: Jardim Imperador, Município: Sao Paulo, CEP: 03935-050, UF: SP. Below the address, there's a section for selecting documents or services, with 'Ficha Cadastral Completa (dados a partir de 1992)' selected.

- Ao selecionar a opção “Ficha Cadastral Completa (dados a partir de 1992)” é gerado um documento .PDF que mostra os endereços atuais e passados, além das informações sobre sócios e ex-sócios.

The screenshot shows the Jucesp Online website interface. At the top, there is a navigation bar with links for 'Portal do Governo', 'Cidadão SP', 'Investe SP', and 'SP Global'. Below this is the Jucesp logo and the text 'GOVERNO DO ESTADO DE SÃO PAULO JUCESP - JUNTA COMERCIAL DO ESTADO DE SÃO PAULO Secretaria de Desenvolvimento Econômico'. A search bar is present with the text 'Jucesp OnLine' and a 'Digite seu CPF' field. The main content area displays the search results for a company with NIRE 35218869991, identified as 'SOCIEDADE LIMITADA'. Key details include: Data da constituição: 03/03/2004; Início de atividade: 13/05/1992; CNPJ: 0001-14; Inscrição Estadual: 0001-14; Objeto: Outras obras de acabamento da construção; Capital: R\$ 3.000.000,00 (Três Milhões De Reais). A dropdown menu is open, showing options for document types: 'Ficha Cadastral Completa (dados a partir de 1992)', 'Ficha Cadastral Simplificada (dados atuais da empresa)', 'Cópia Digitalizada de Documentos Arquivados (cópia simples - não tem valor jurídico de certidão)', 'Certidão Simplificada', 'Certidão Específica Pré-formatada', 'Certidão Específica com Teor Solicitado', 'Certidão Específica com Teor Solicitado - Registro de Livros', 'Certidão de Inteiro Teor', and 'Solicitação de Correção de Dados Cadastrais'. The 'Ficha Cadastral Simplificada' option is selected.

- Na página de consulta é possível fazer uma pesquisa avançada, podendo pesquisar por nome ou documento de Titulares/Sócios/Diretores de empresas.

Jucesp Online: Pesquisa de Empri x

https://www.jucesponline.sp.gov.br/BuscaAvancada.aspx?IDProduto=

Portal do Governo Cidadão.SP Investe SP SP Global Destaque: [v] OK

GOVERNO DO ESTADO DE SÃO PAULO
JUCESP - JUNTA COMERCIAL DO ESTADO DE SÃO PAULO
Secretaria de Desenvolvimento Econômico

JUCESP
Junta Comercial do Estado de São Paulo

INSTITUCIONAL SERVIÇOS ONLINE CIDADÃO EMPRESAS LEILOEIROS E TRADUTORES FALE CONOSCO CHEGA MAIS

Jucesp OnLine Digite seu CPF: [] OK Cadastre-se []

desenvolvido por []

Pesquisar empresas

Pesquisar no mapa

Emitir DARE

Utilizar DARE

Entenda nossos serviços online

Consultar autenticidade de documentos

Pesquisa Avançada

Preencha qualquer um dos campos

Razão Social [] Tipo de Empresa [v]

Objeto [] Faixa de capital [?] a []

Data de Abertura [] a [] Data de Dissolução [] a []

Mostrar somente empresas ativas

Titular / Sócios / Diretoria

Nome / Razão Social [] Documento []

Endereço

Logradouro: [] CEP: []

Bairro: [] Município*: [] UF: SP [v]

Arquivamentos

Número do documento [] Sessão []

Tipo [v]

Descrição []

PESQUISAR